

Maandelijks Energierapport

Parochie H. Franciscus van Assisi



Januari 2024

J. Coppes

Belangrijkste punten en aandachtsgedieden

Ook in 2024 zullen we regelmatig energierapporten opstellen en publiceren. De energiekosten in 2024 zijn lager per m³ gas en kWh vergeleken met 2023, maar een stuk hoger dan in de jaren 2018-2021. Daarom hebben we ook in 2024 maatregelen om het energiegebruik terug te dringen, met name op het gebied van verwarming en gas verbruik.

De prognose voor 2024 is gelijk gesteld aan het verbruik in 2023.

Assen:

- Gasverbruik was hoger dan prognose, vooral door wat extra gasverbruik ivm twee uitvaarten.
- Elektriciteitsverbruik was ook hoger gedurende de gehele maand en verdient aandacht.

Roden:

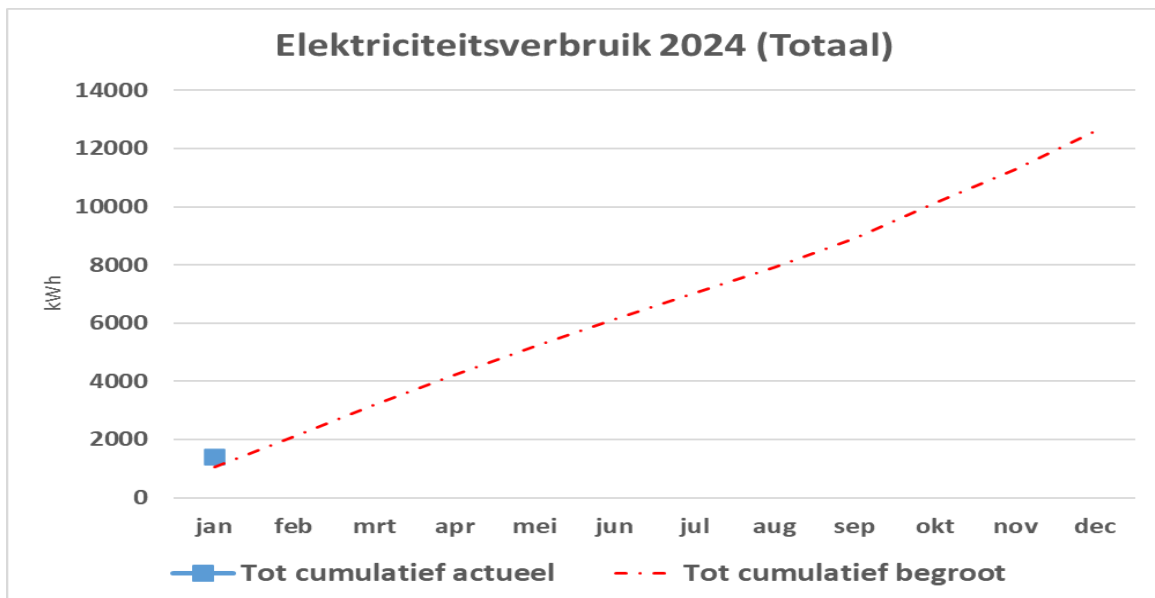
- Gasverbruik hoger dan prognose. Vooral in de tweede helft van de maand januari. Hier is ook extra aandacht nodig voor het goed inregelen van de thermostaat en de temperatuur in kerk en zalen goed in de gaten te houden.
- Stroomverbruik lag lager dan per prognose.

Zuidlaren

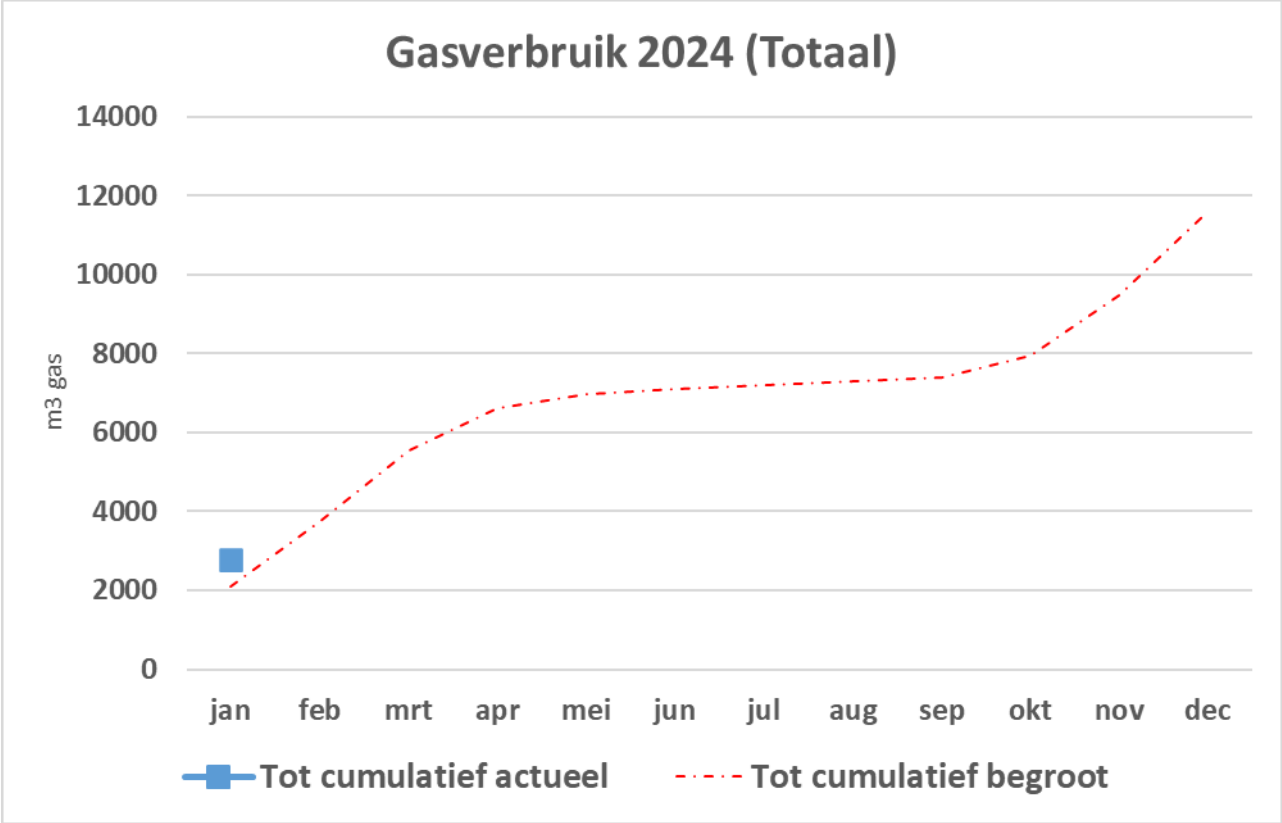
- Gasverbruik was ongeveer even hoog als begroot.
- Elektriciteitsverbruik lag lager dan begroot.

Totaal gebruik

Het elektriciteitsgebruik in onze parochie lag in januari 2024 ongeveer 30% boven de prognose (en begroting). Dit kwam vooral door hoger verbruik in Assen !



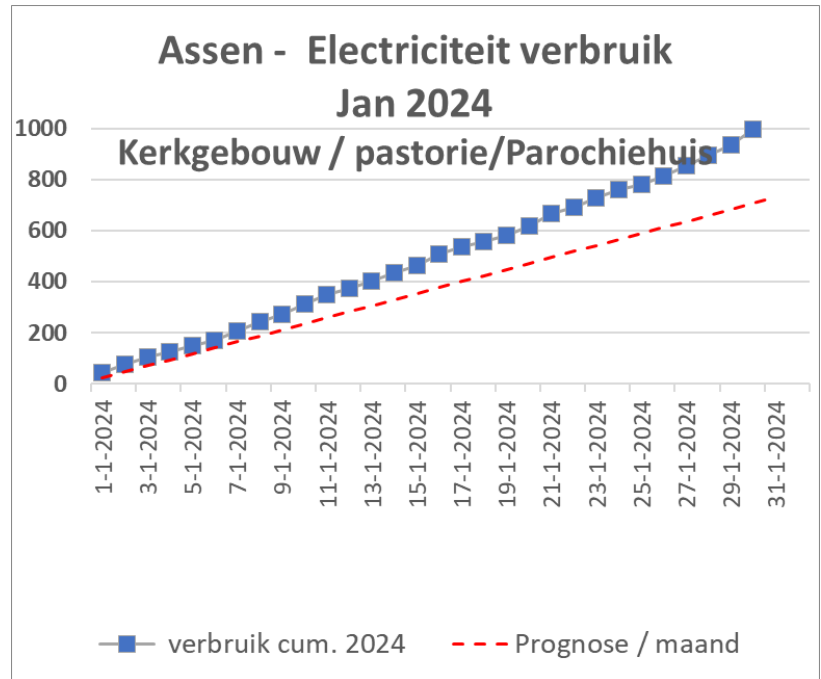
Het gasgebruik in onze parochie lag in januari 2023 ongeveer 33% boven de prognose (en begroting). Dit kwam door hoger verbruik in Assen en Roden.



Assen

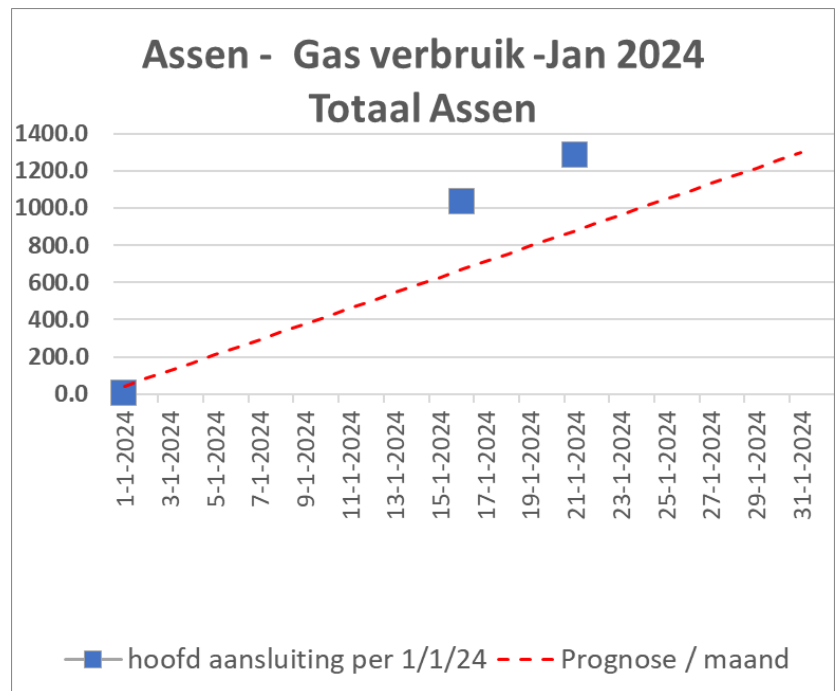
Stroomverbruik

Het totale stroom verbruik voor het kerkgebouw, de pastorie en het parochiehuis ligt hoger vergeleken met prognose (verbruik in 2023). Dit zal extra aandacht nodig hebben om dit verbruik beter te begrijpen en terug te dringen.



Gasverbruik

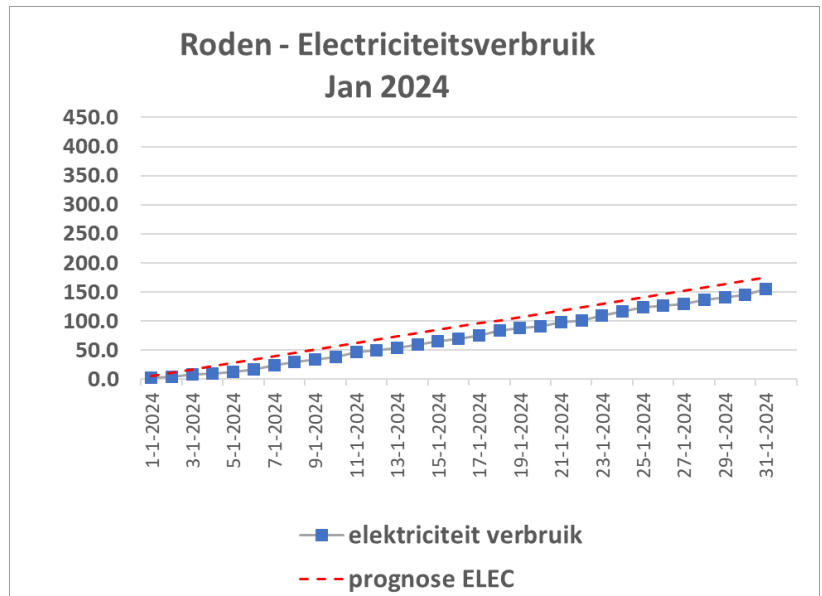
Het gasverbruik in Assen lag een stuk hoger dan volgens de prognose. Belangrijkste oorzaak is het tweemaal stoken in het kerkgebouw in verband met uitvaart.



Roden

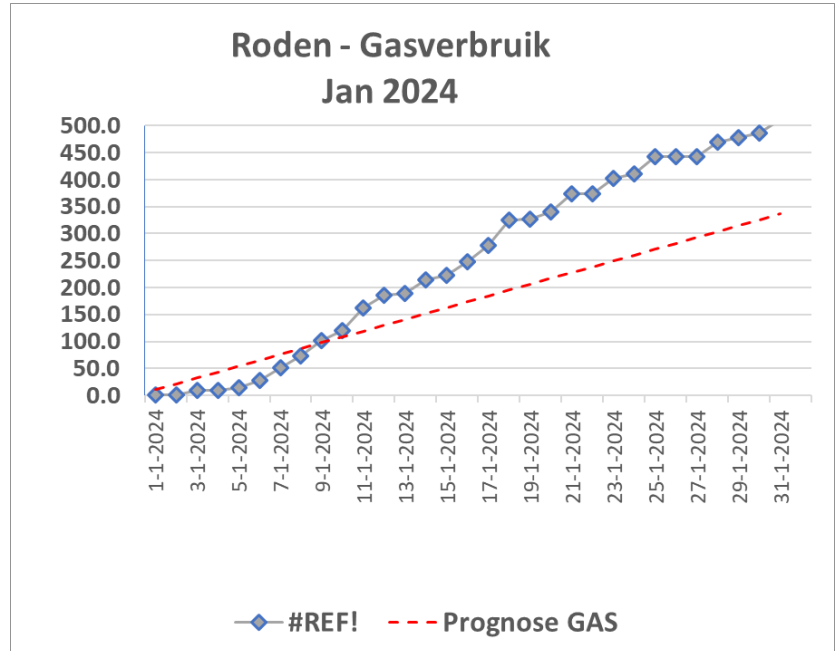
Stroomverbruik

Het stroomverbruik in Roden lag in januari iets lager dan volgens de prognose (gelijk aan het gebruik in 2023).



Gasverbruik

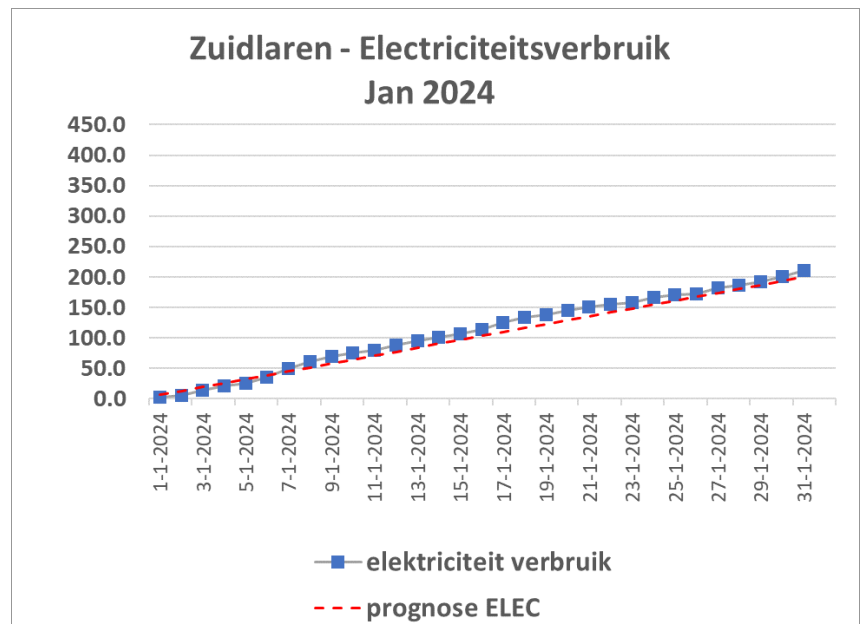
Het gasverbruik in Roden was hoger dan volgens de prognose. Vooral in het tweede gedeelte van de maand januari. Dit zal extra aandacht nodig hebben om dit verbruik beter te begrijpen en terug te dringen.



Zuidlaren

Elektriciteitsverbruik

Het stroomverbruik in Zuidlaren lag in Januari 2023 ongeveer gelijk aan de begrootte volumes.



Gasverbruik

Het gasverbruik lag lager dan begroot.

