

Maandelijks Energierapport

Parochie H. Franciscus van Assisi



Januari 2025

J. Coppes

Belangrijkste punten en aandachtsgedebieden

Ook in 2025 zullen we regelmatig energierapporten opstellen en publiceren. De energiekosten in 2025 zijn ongeveer gelijk aan de kosten per m3 gas en kWh vergeleken met 2024. We blijven ook in 2025 maatregelen gebruiken om het energiegebruik te beperken, met name op het gebied van verwarming en gas verbruik.

De prognose voor 2025 is gelijk gesteld aan het verbruik in 2024. Bijzonderheden voor de maand januari 2025 staan hieronder:

Assen:

- Elektriciteitsverbruik zoals begroot, gasverbruik hoger (voornamelijk door test van gebruik gasverwarming in kerk tijdens zondag vieringen).

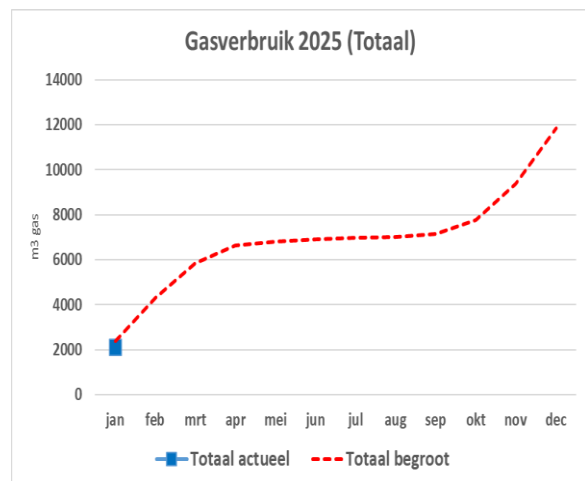
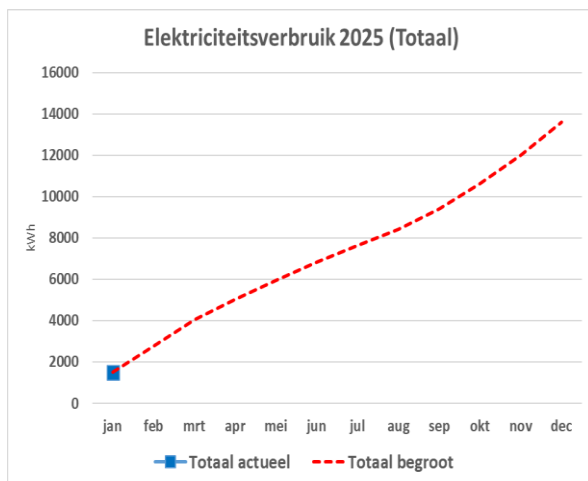
Roden:

- Verbruik in lijn met begroting

Zuidlaren

- Elektriciteitsverbruik zoals begroot, gasverbruik iets hoger.

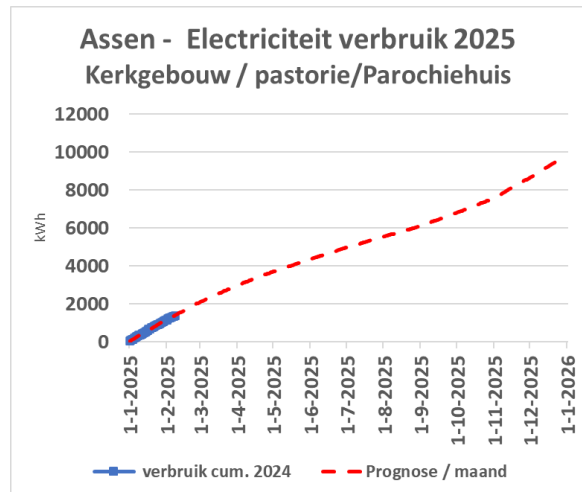
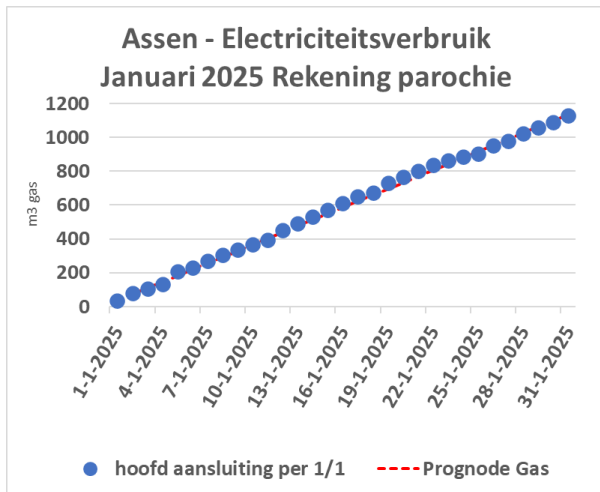
Totaal gebruik



Assen

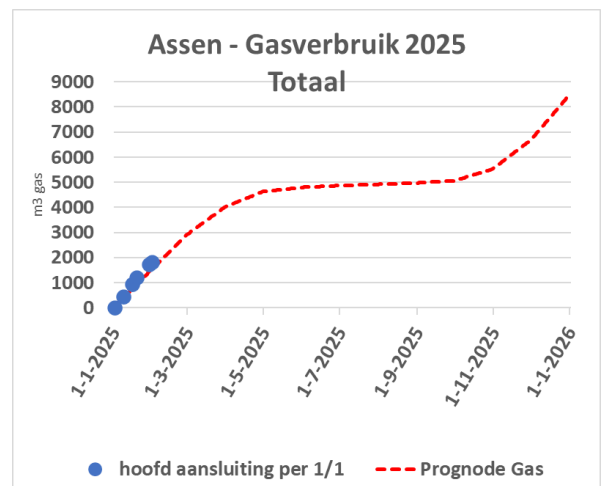
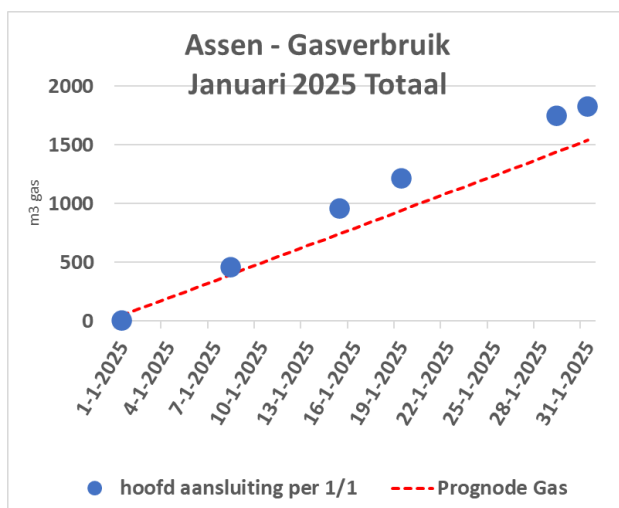
Stroomverbruik

Het totale stroom verbruik voor het kerkgebouw, de pastorie en het parochiehuis ligt gelijk aan de prognose (verbruik in 2024).



Gasverbruik

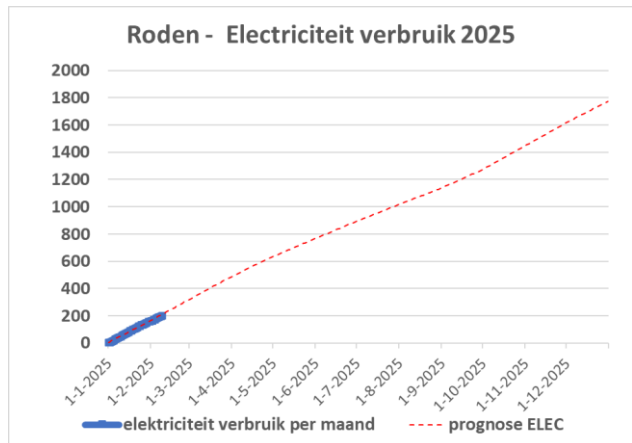
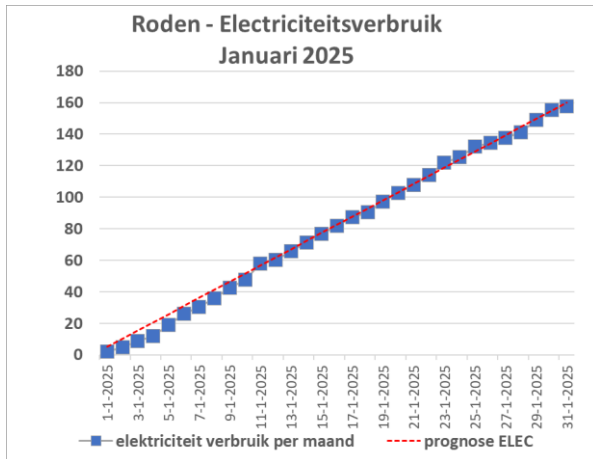
Het gasverbruik in Assen lag hoger dan in de prognose. Dit komt vooral omdat we een test doen in de zomer van '24/'25 om tijdens de vieringen op zondag de kerk wel te verwarmen (en dit financieel te compenseren met een extra tweede collecte). Deze test zal tot eind maart duren.



Roden

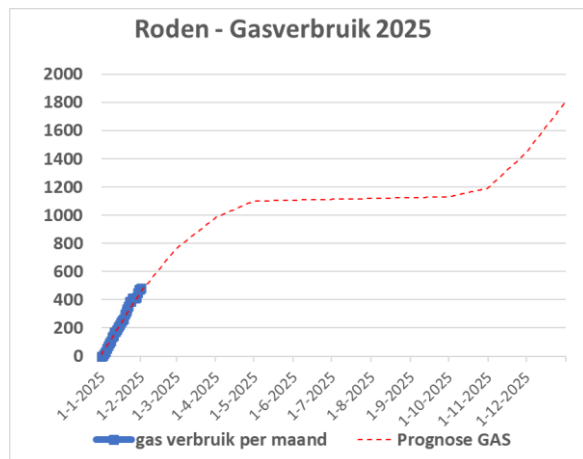
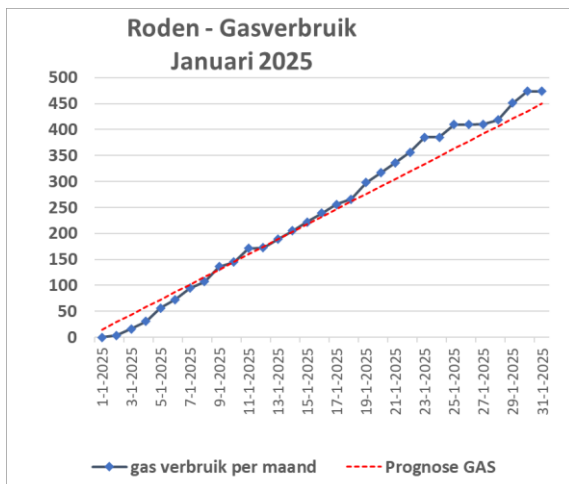
Stroomverbruik

Het stroomverbruik in Roden lag in januari op prognose (gelijk aan het gebruik in 2024).



Gasverbruik

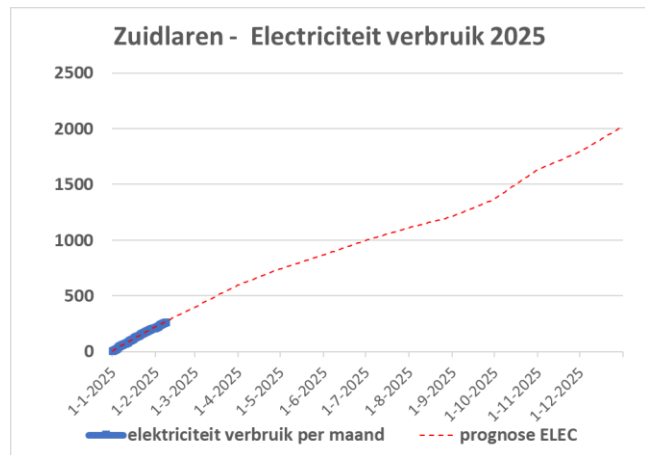
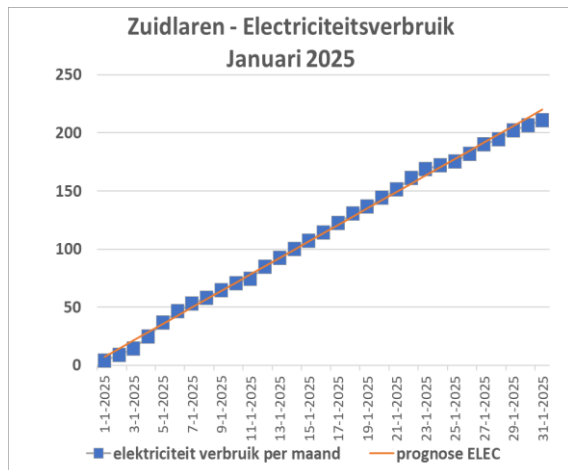
Het gasverbruik in Roden was in januari net iets hoger dan prognose.



Zuidlaren

Elektriciteitsverbruik

Het stroomverbruik in Zuidlaren lag in januari 2025 net onder de begrootte volumes.



Gasverbruik

Het gasverbruik lag hoger dan begroot in januari 2025.

