

# Maandelijks Energierapport

Parochie H. Franciscus van Assisi



***Februari 2025***

*J. Coppes*

## Belangrijkste punten en aandachtsgedieden

Ook in 2025 zullen we regelmatig energierapporten opstellen en publiceren. De energiekosten in 2025 zijn ongeveer gelijk aan de kosten per m<sup>3</sup> gas en kWh vergeleken met 2024. We blijven ook in 2025 maatregelen gebruiken om het energiegebruik te beperken, met name op het gebied van verwarming en gas verbruik. De prognose voor 2025 is gelijkgesteld aan het verbruik in 2024.

Bijzonderheden voor de maand februari 2025 staan hieronder:

Assen:

- Elektriciteitsverbruik zoals begroot, gasverbruik hoger (voornamelijk door test van gebruik gasverwarming in kerk tijdens zondag vieringen).

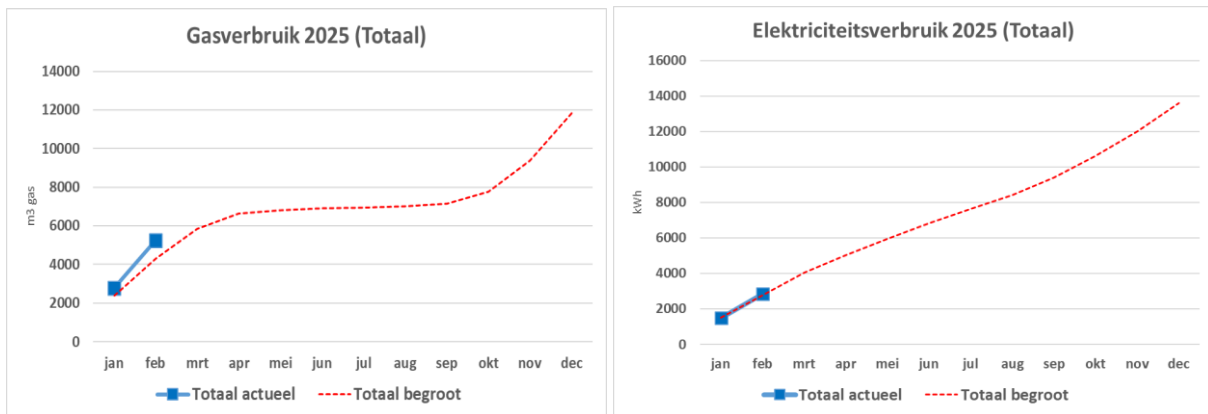
Roden:

- Elektriciteitsverbruik zoals begroot, gasverbruik beduidend hoger (40%). Dit is een aandachtspunt voor de komende periode.

Zuidlaren

- Elektriciteitsverbruik zoals begroot, gasverbruik beduidend hoger (50%). Dit is een aandachtspunt voor de komende periode.

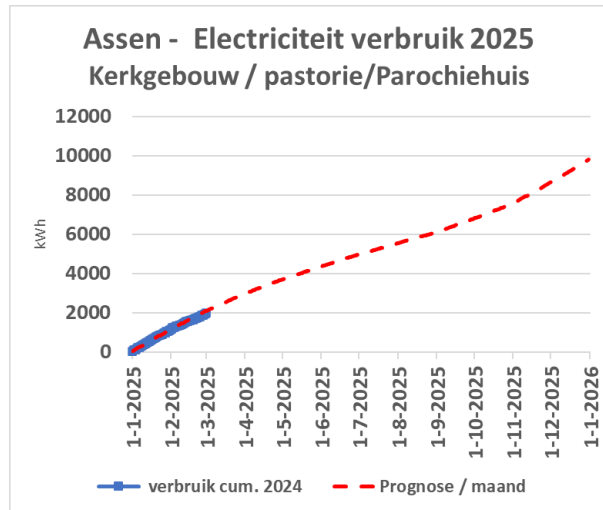
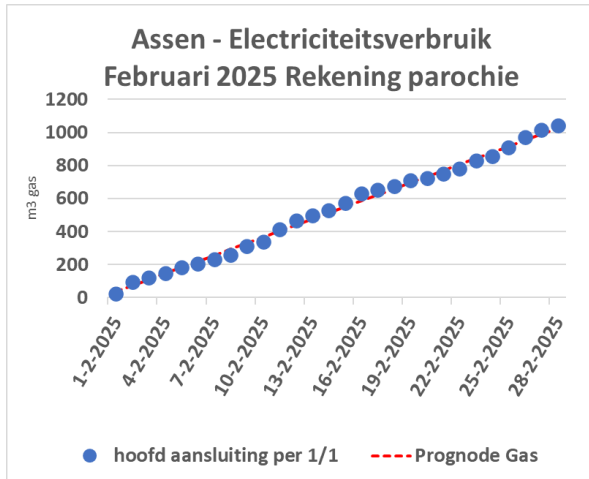
## Totaal gebruik



# Assen

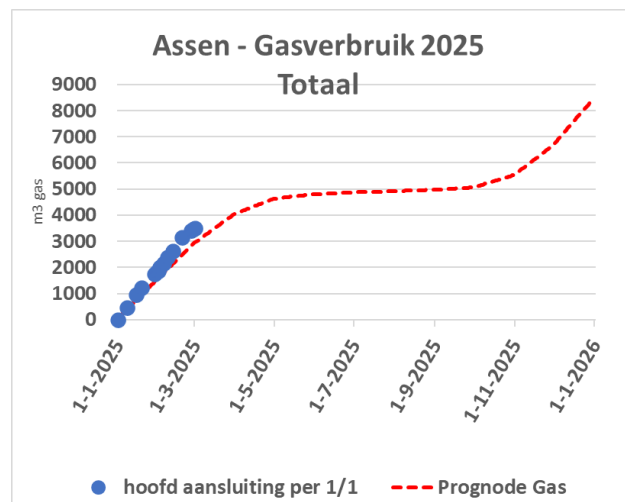
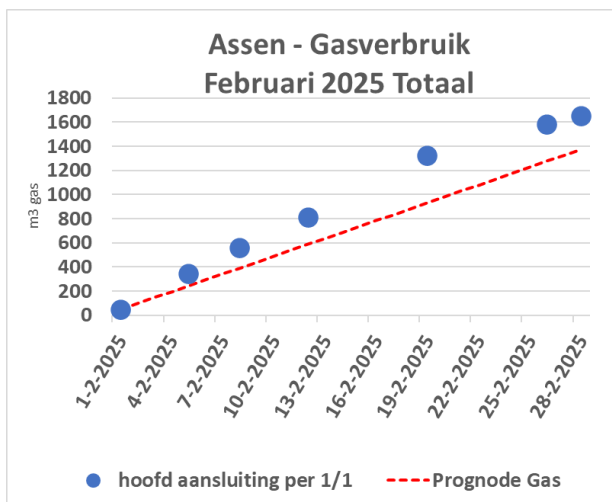
## Stroomverbruik

Het totale stroom verbruik voor het kerkgebouw, de pastorie en het parochiehuis ligt gelijk aan de prognose (verbruik in 2024).



## Gasverbruik

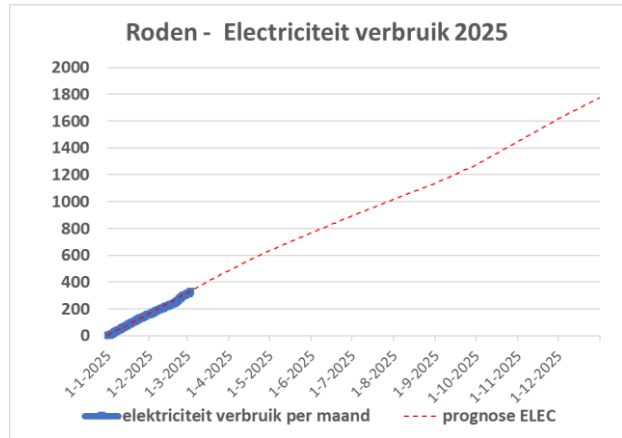
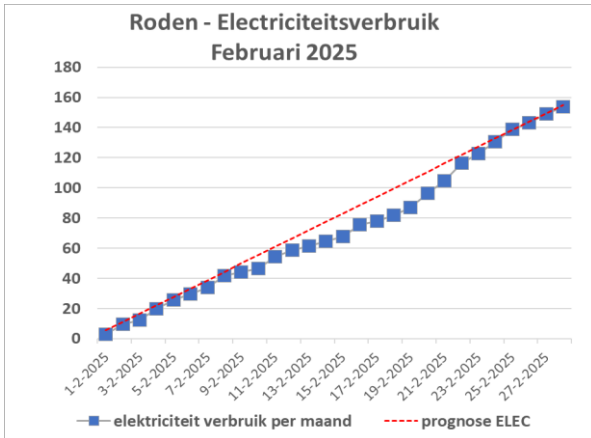
Het gasverbruik in Assen lag hoger dan in de prognose (ongeveer 20%). Dit komt vooral omdat we een test doen in de winter van '24/'25 om tijdens de vieringen op zondag de kerk wel te verwarmen (en dit financieel te compenseren met een extra tweede collecte). Deze test zal tot eind maart duren. Tot nu toe compenseren de inkomsten van de tweede collecte de extra kosten voldoende.



# Roden

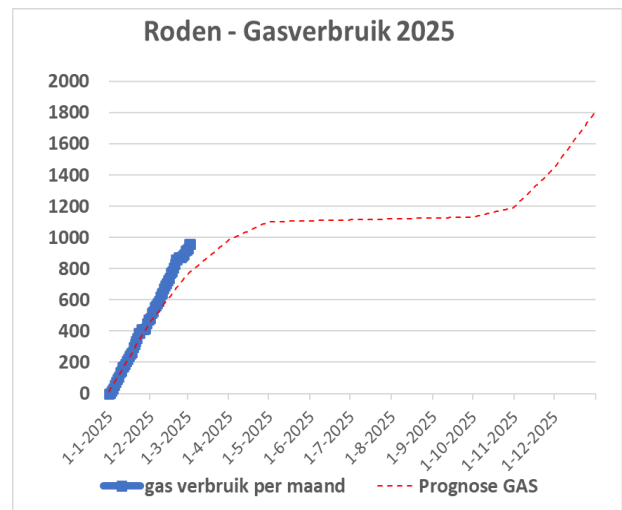
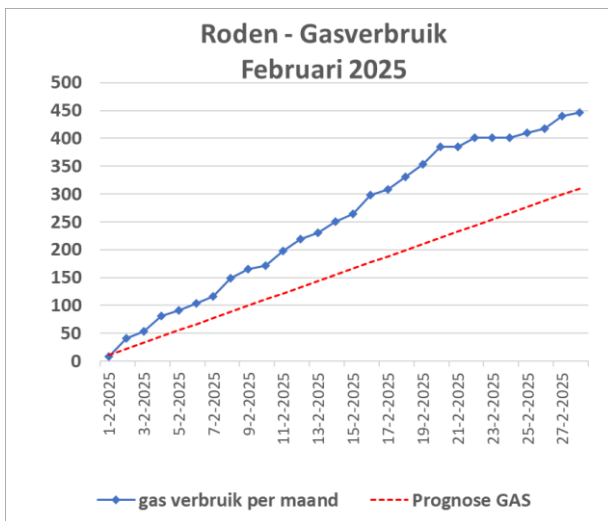
## Stroomverbruik

Het stroomverbruik in Roden lag in februari op prognose (gelijk aan het gebruik in 2024).



## Gasverbruik

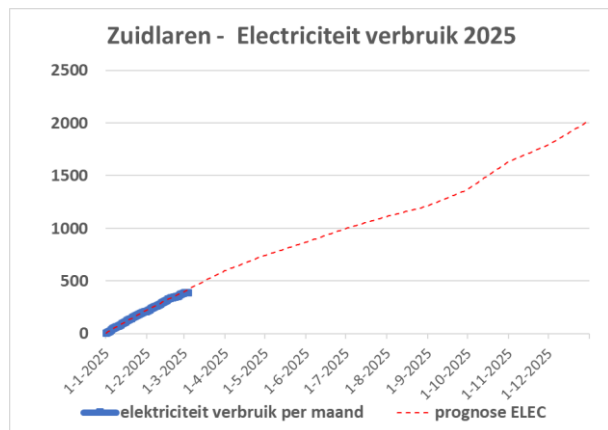
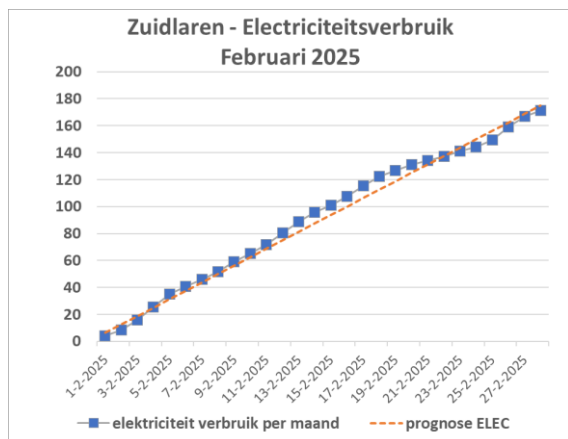
Het gasverbruik in Roden was in februari beduidend hoger dan prognose (+40%). Een punt van aandacht in de komende periode.



# Zuidlaren

## Elektriciteitsverbruik

Het stroomverbruik in Zuidlaren lag in februari 2025 op prognose.



## Gasverbruik

Het gasverbruik lag beduidend hoger dan begroot voor februari 2025 (+50%). Een punt van aandacht voor de komende periode.

