

Maandelijks Energierapport

Parochie H. Franciscus van Assisi



Maart 2023

J. Coppes

Belangrijkste punten en aandachtsgedieden

De IT problemen bij onze provider Greenchoice zijn nog steeds niet opgelost. We krijgen daardoor maar mondjesmaat de actuele verbruiksdata. Hoewel we nog steeds niet alle data voor maart hebben ontvangen van Greenchoice geven we toch een maandrapportage voor maarti en vullen de gegevens aan met eigen aflezingen van meters.

Assen:

- Het gasverbruik lag iets hoger dan begroot.
- Elektriciteitsverbruik lager door lager gebruik kerkgebouw en parochiehuis.

Roden:

- Stroomverbruik was lager en gasverbruik hoger dan begroot.

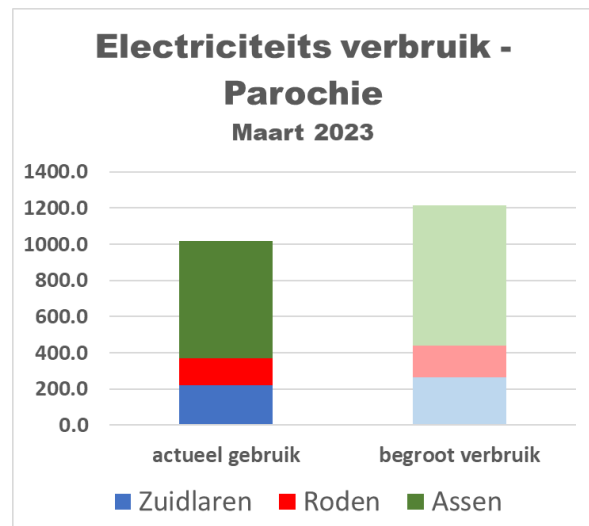
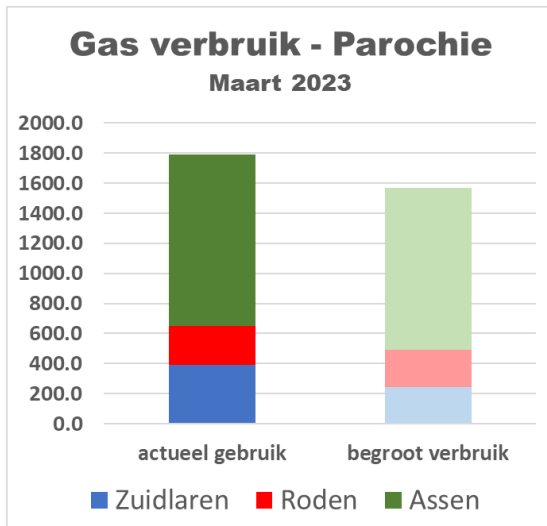
Zuidlaren

- Gasverbruik voor de hele maand bleef hoger dan begroot. Na de aanpassing rond 11 maart zien we een lager verbruik en meer in lijn met begroting.

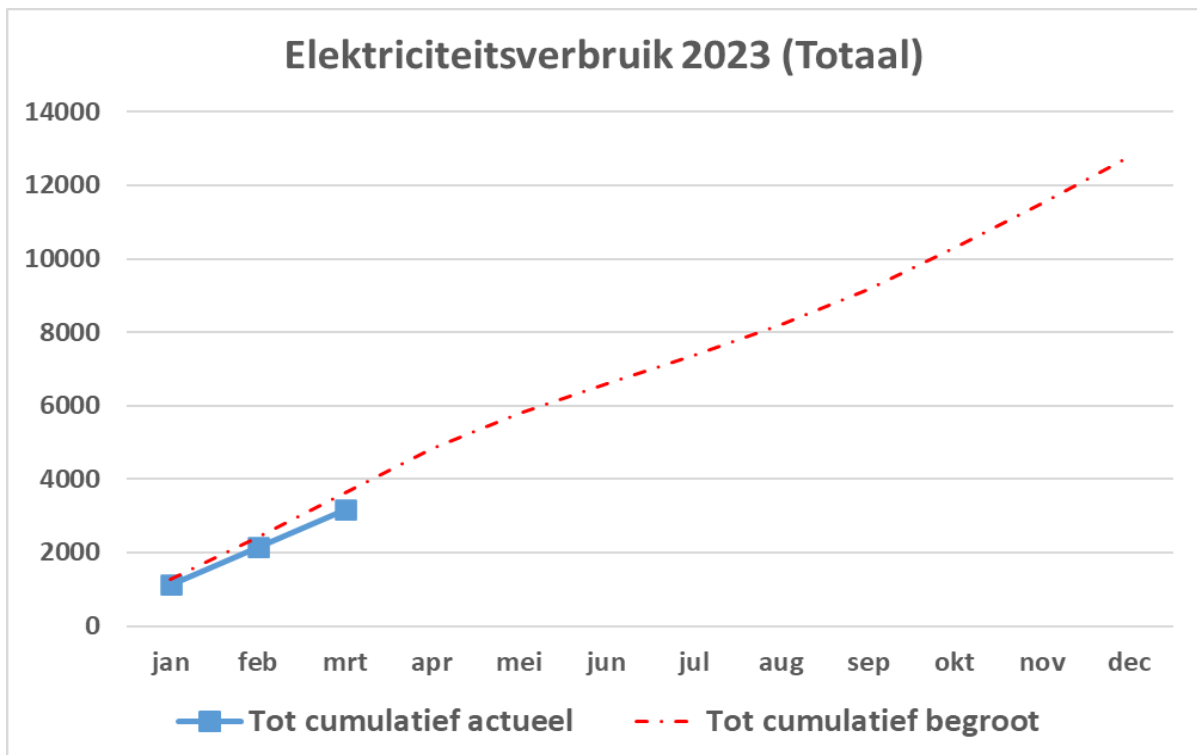
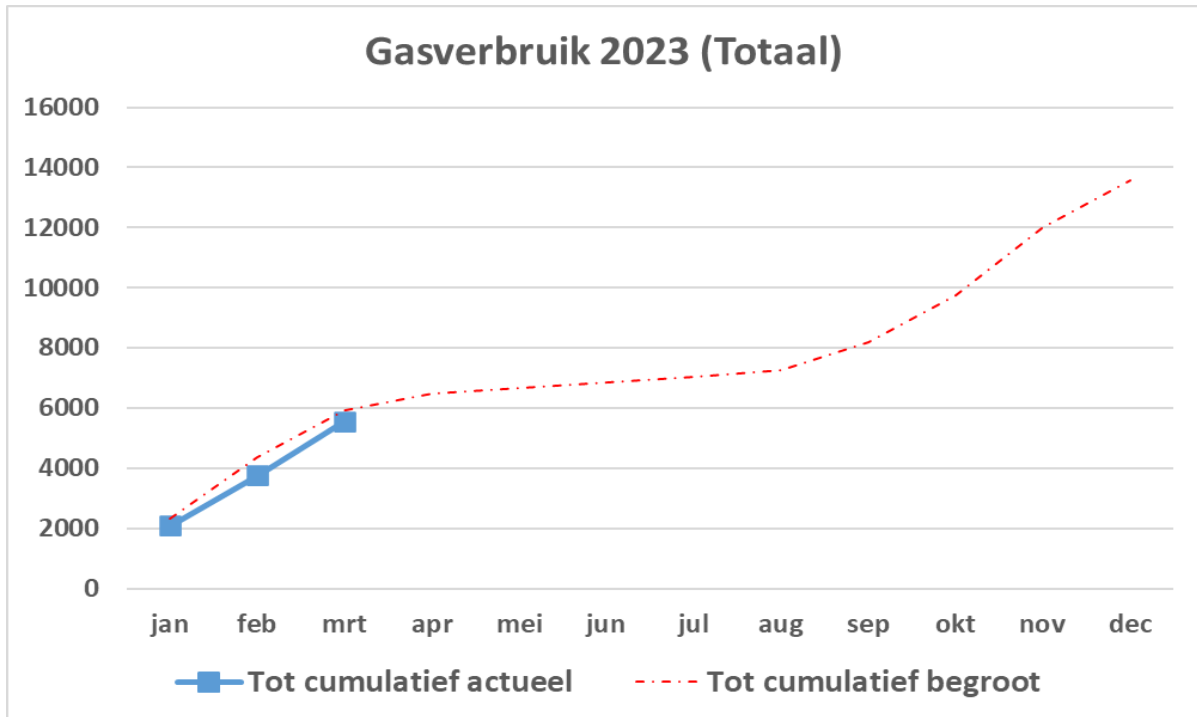
Totaal gebruik

Het elektriciteitsgebruik in onze parochie lag in maart 2023 ongeveer 16% onder het begrootte volume.

Het gasgebruik in onze parochie lag in januari 2023 ongeveer 14% boven het begrootte volume. In alle locaties was gebruik hoger dan begroot.



Als we kijken naar het totale verbruik voor het jaar dan zien we dat we tot en met maart redelijk in lijn liggen met onze begrootte volumes.

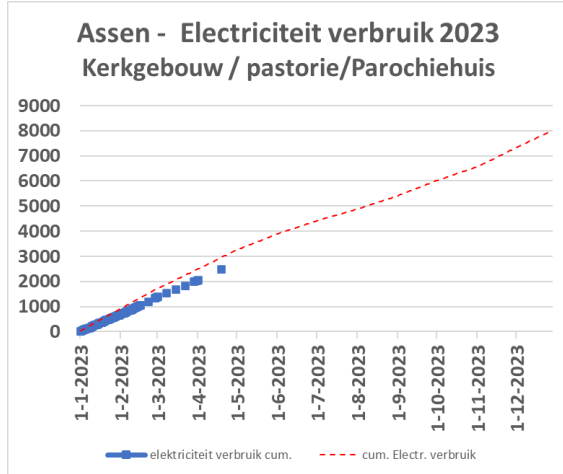
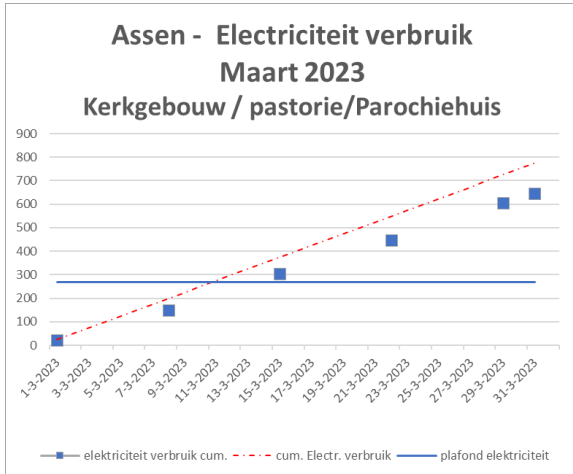


25 april 2023

Assen

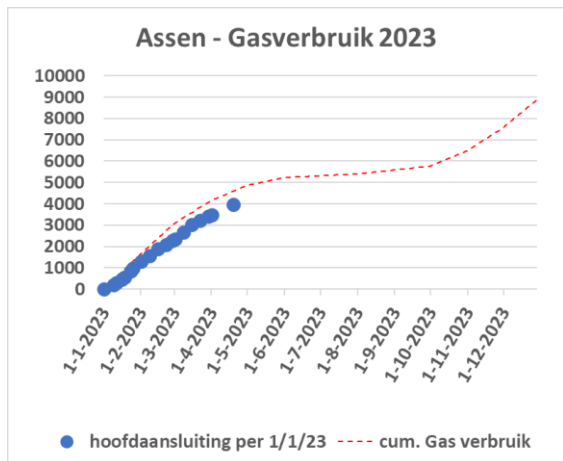
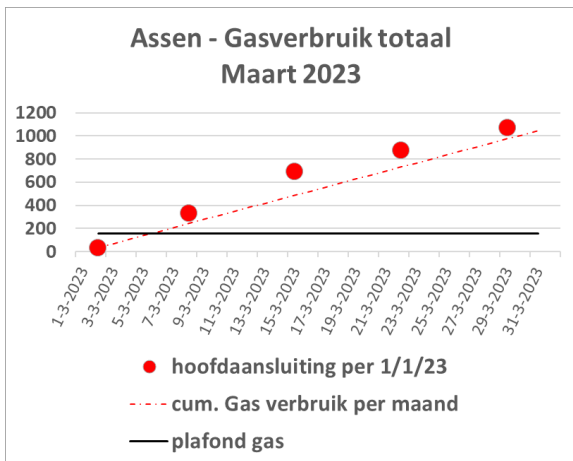
Elektriciteitsverbruik

Het totale stroom verbruik voor het kerkgebouw, de pastorie en het parochiehuis ligt iets lager dan begroot. Dit komt vooral door lager gebruik in kerkgebouw en parochiehuis, terwijl verbruik in pastorie in lijn is met begroting.



Gasverbruik

Het gasverbruik in Assen lag iets hoger dan begroot (1140 m3 actueel verbruik tegenover 1080 m3 gas begroot). Gasverbruik in maart was hoger dan in februari ! Dit ondanks feit dat we n het kerkgebouw niet gestookt hebben. Iets om goed in de gaten te houden in de komende maanden.

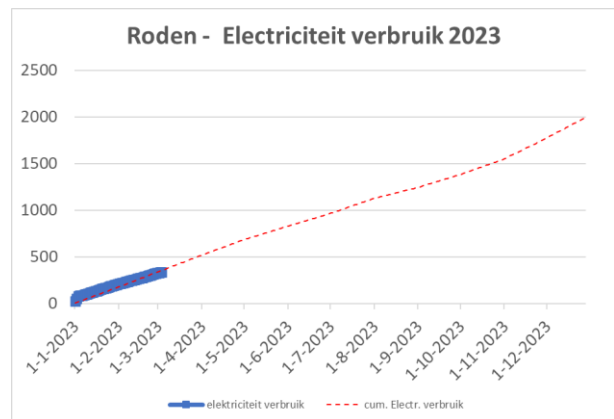
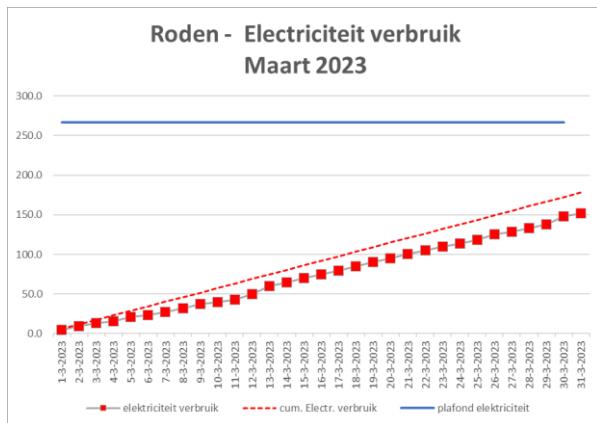


Temperatuurdata voor kerkgebouw en pastorie voor de eerste drie maanden is te vinden in bijlage 1.

Roden

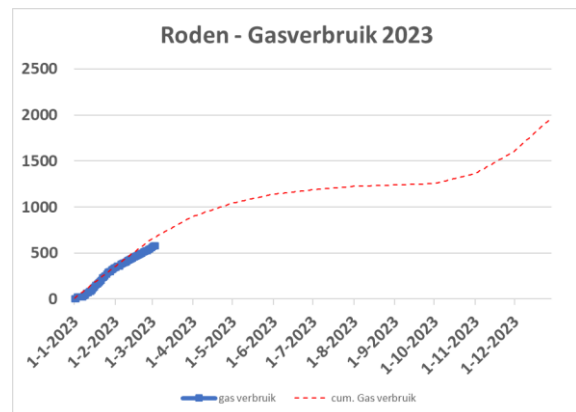
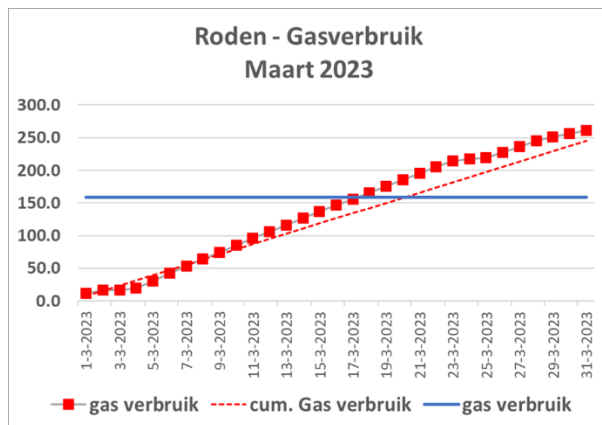
Electriciteitsverbruik

Het stroomverbruik in Roden lag in maart lager dan begroot. Totaal gebruik bleef onder prijsplafond voor de maand.



Gasverbruik

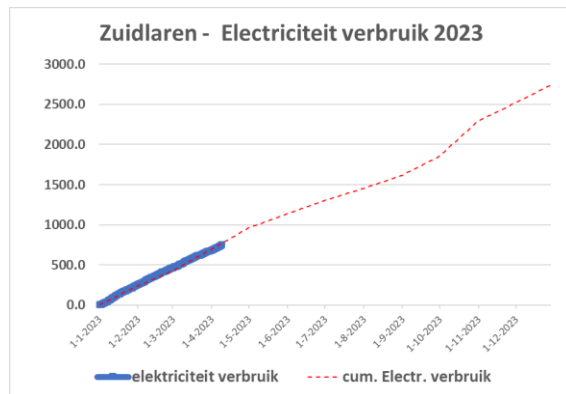
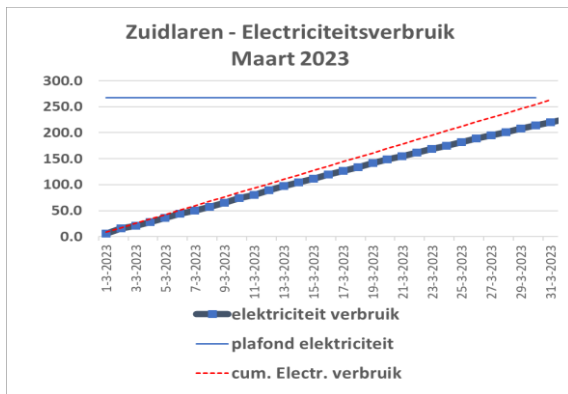
Het gasverbruik in Roden was iets hoger dan het begrootte volume voor februari. Maandlijks volume was hoger dan prijsplafond volume voor maand maart.



Zuidlaren

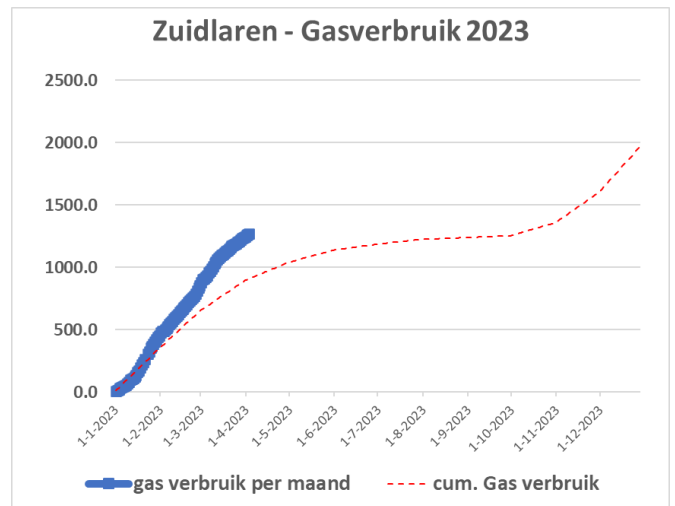
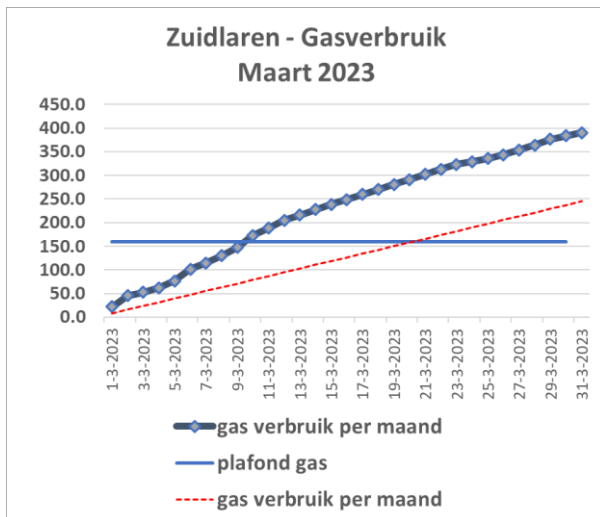
Elektriciteitsverbruik

Het stroomverbruik in Zuidlaren lag in maart 2023 iets lager dan de begrootte volumes. Het bleef onder het maandplafond.



Gasverbruik

Het gasverbruik lag ongeveer 150 m3 gas hoger dan begroot (400 m3 verbruikt, meer dan in februari). Nader onderzoek in maart toonde aan dat de temperatuur van het water op 85 graden Celsius werd gehouden. Na de aanpassing rond 11 maart zien we een lager verbruik en meer in lijn met begroting.



Bijlage 1 – Temperatuur data kerkgebouw en parochiehuis Assen in periode jan-mrt 2023

