

Maandelijks Energierapport

Parochie H. Franciscus van Assisi



November 2023

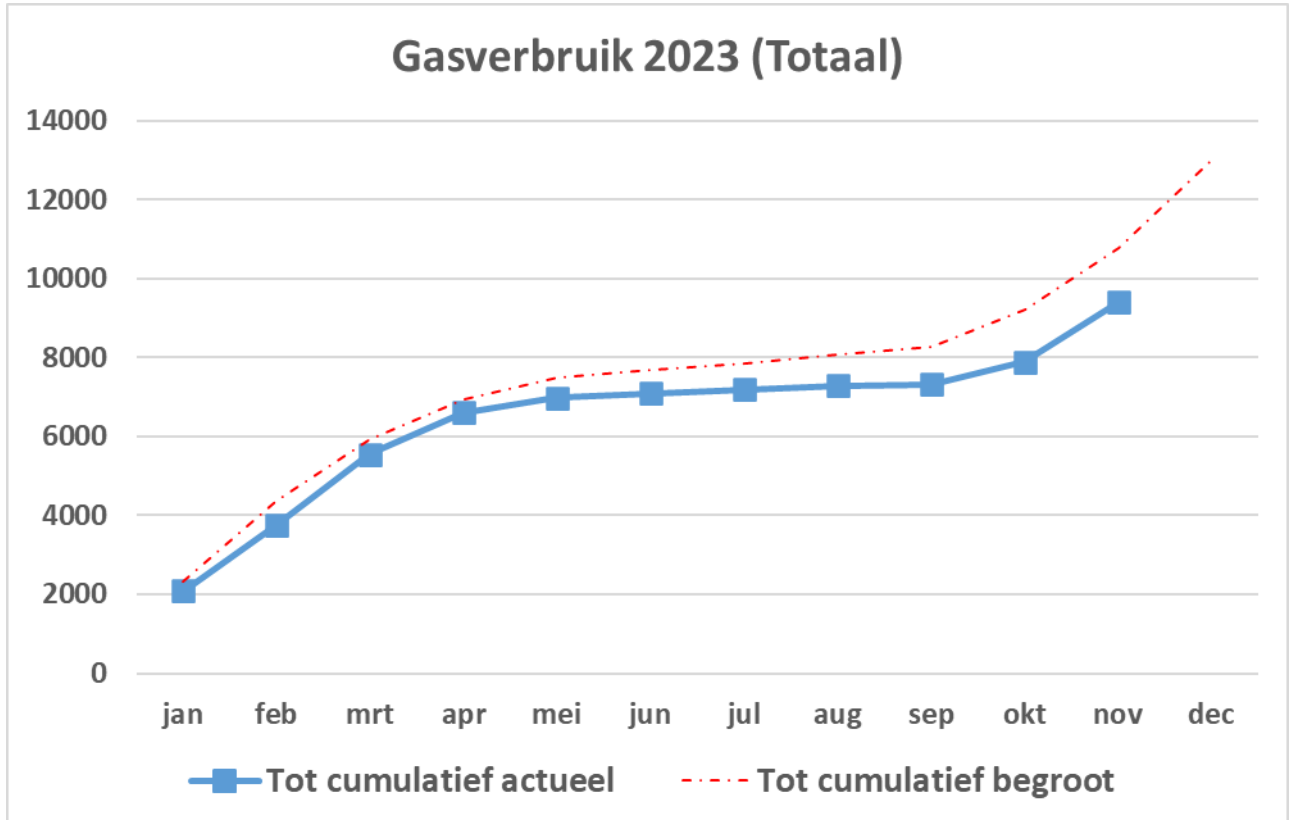
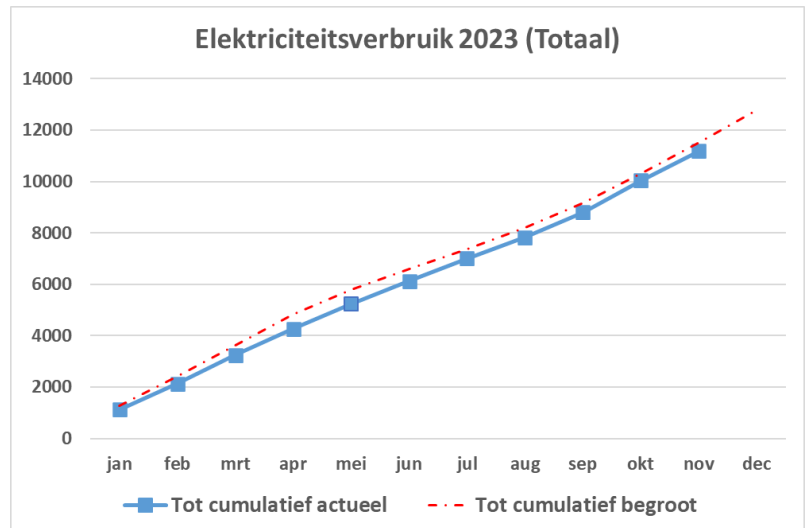
J. Coppes

Belangrijkste punten en aandachtsgedebieden

- In dit rapport de overzichten van gebruik van gas en elektriciteit in maand november 2023.
- In het algemeen geldt dat we iets onder de lijn van de begroting blijven voor elektriciteit en ruim eronder voor gas.

Totaal gebruik

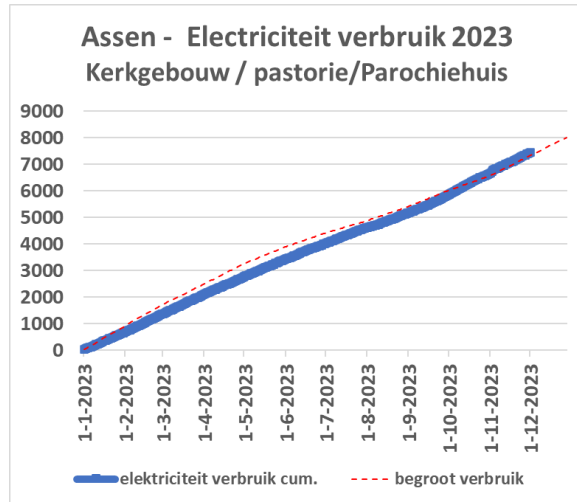
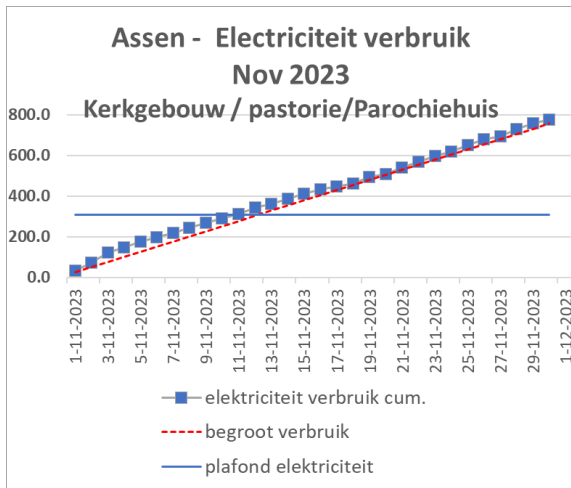
Het elektriciteitsgebruik in onze parochie lag eind november 2023 ongeveer 3% onder het begrootte volume, het gasverbruik ongeveer 13% onder het begrootte volume.



Assen

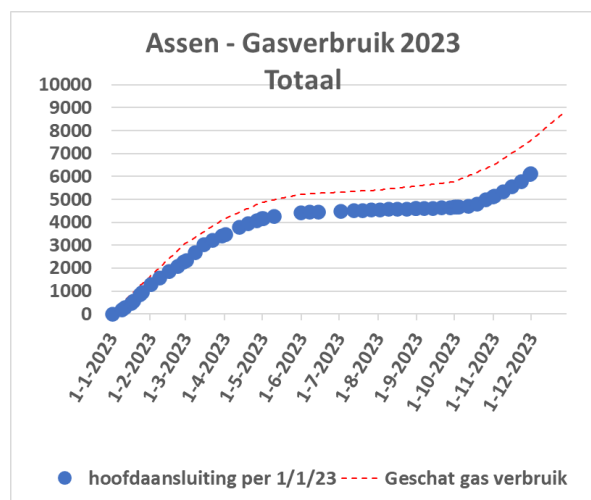
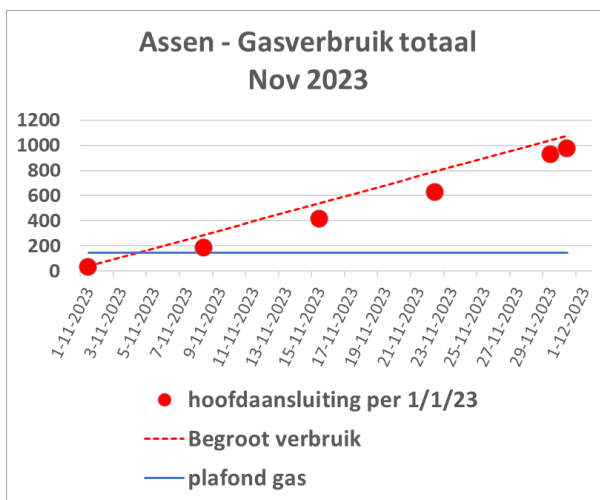
Elektriciteitsverbruik

Het totale stroom verbruik voor het kerkgebouw, de pastorie en het parochiehuis voor de maand november was ongeveer zoals begroot. Ook het gebruik voor geheel 2023 tot begin december ligt ongeveer op de geplande volumes.



Gasverbruik

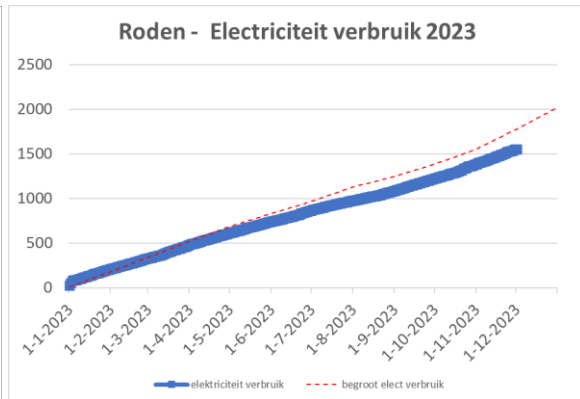
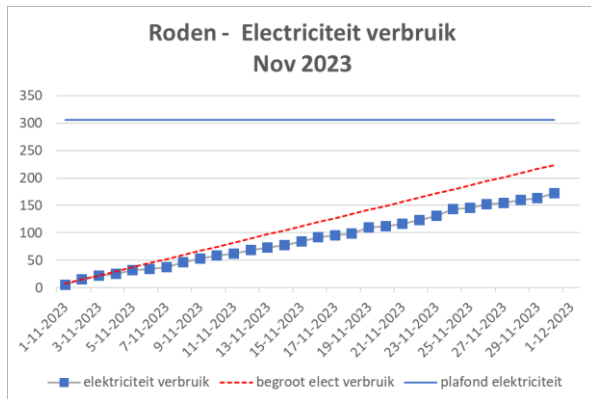
Het gasverbruik in Assen was in november iets lager dan begroot. Gasverbruik voor gehele jaar 2023 tot begin december ligt 1400 m3 lager dan begroot !!



Roden

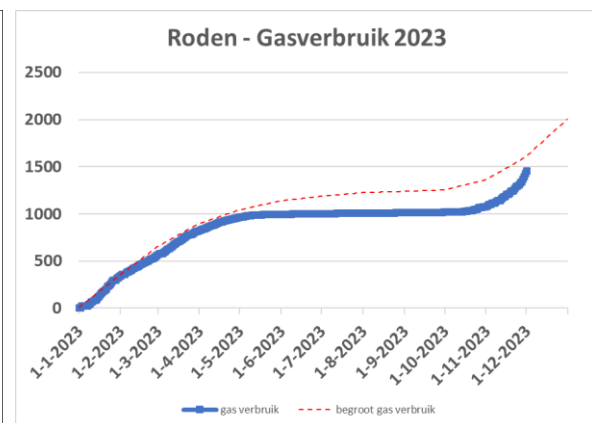
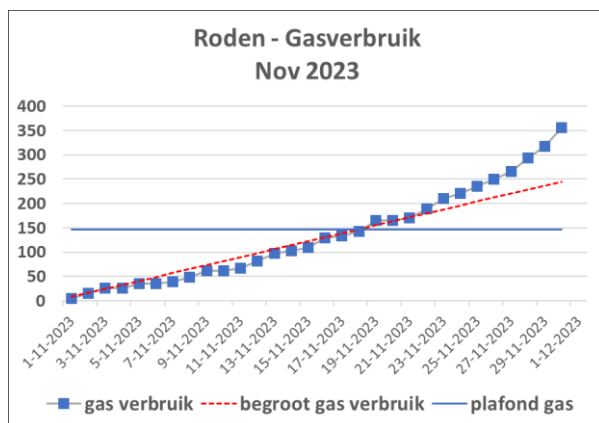
Electriciteitsverbruik

Het stroomverbruik in Roden lag in november onder de begroting. Verbruik over geheel 2023 tot eind november is lager dan begroot.



Gasverbruik

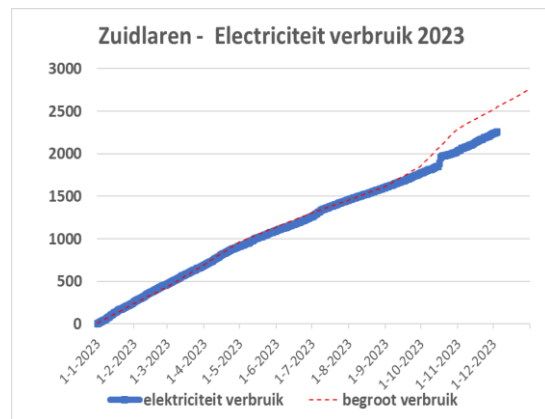
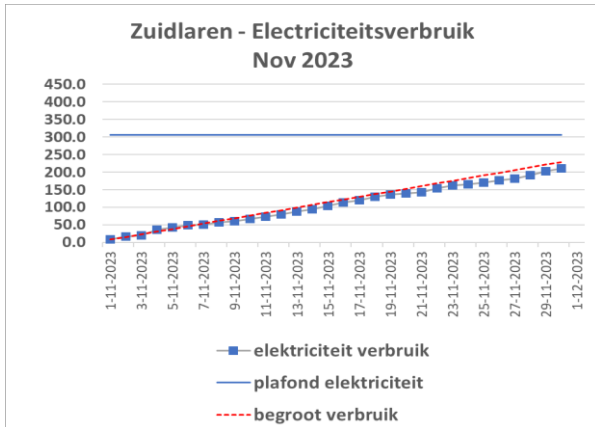
Het gasverbruik in Roden was in november aanzienlijk hoger dan begroot (vooral door extra activiteiten in laatste 2 weken). Verbruik over geheel 2023 tot eind november is meer dan 150 m³ gas lager dan gepland.



Zuidlaren

Elektriciteitsverbruik

Het stroomverbruik in Zuidlaren lag in periode november 2023 gelijk aan de begroting. En voor geheel 2023 tot eind november is gebruik onder de begroting.



Gasverbruik

Het gasverbruik lag in november duidelijk lager dan begroot. De problemen met de verwarming en hoog gebruik lijken nu achter de rug. Voor het gehele jaar 2023 tot eind november ligt het verbruik ruim 300 m3 boven de begroting.

