

Maandelijks Energierapport

Parochie H. Franciscus van Assisi



November 2024

J. Coppes

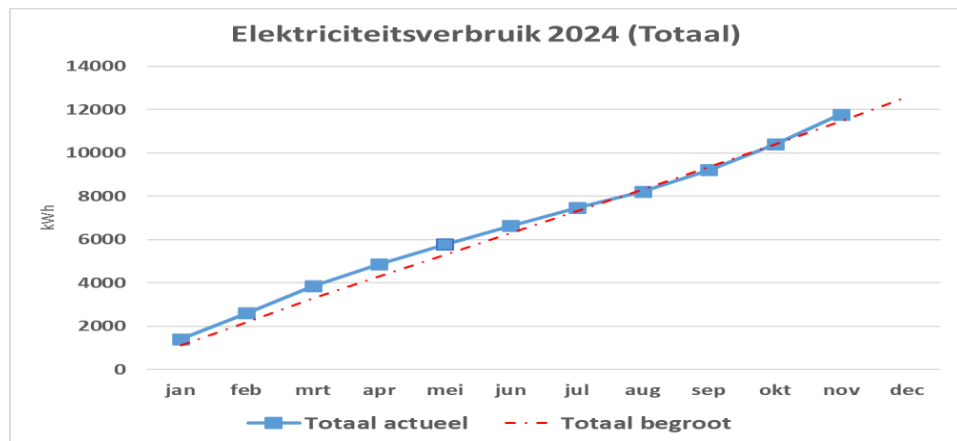
Belangrijkste punten en aandachtsgedebieden

Ook in 2024 zullen we regelmatig energierapporten opstellen en publiceren. De energiekosten in 2024 zijn lager per m³ gas en kWh vergeleken met 2023, maar een stuk hoger dan in de jaren 2018-2021. Daarom hebben we ook in 2024 maatregelen om het energiegebruik terug te dringen, met name op het gebied van verwarming en gas verbruik.

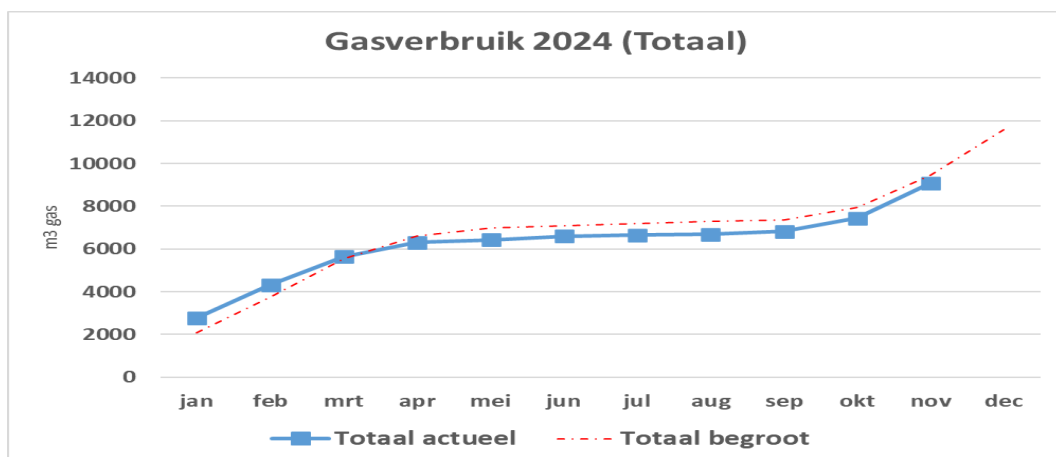
De prognose voor 2024 is gelijk gesteld aan het verbruik in 2023. Bijzonderheden voor de maand oktober 2024 staan hieronder:

Totaal gebruik

Het elektriciteitsgebruik in onze parochie lag eind november 2024 net boven de prognose (3%). We verbruiken in 2024 ongeveer zoals we gedacht hadden en het verbruik is gelijk aan het verbruik in 2023.



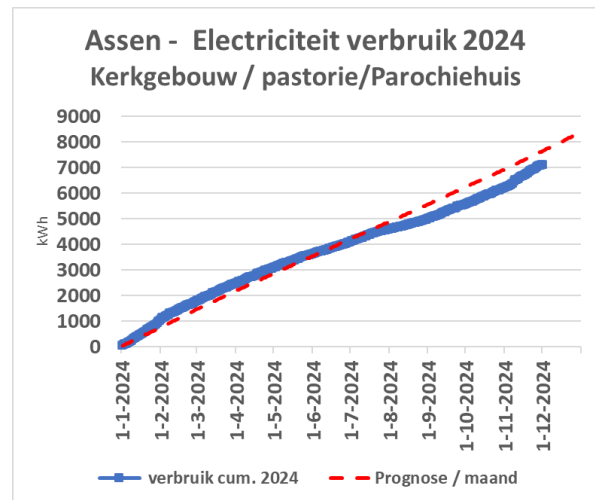
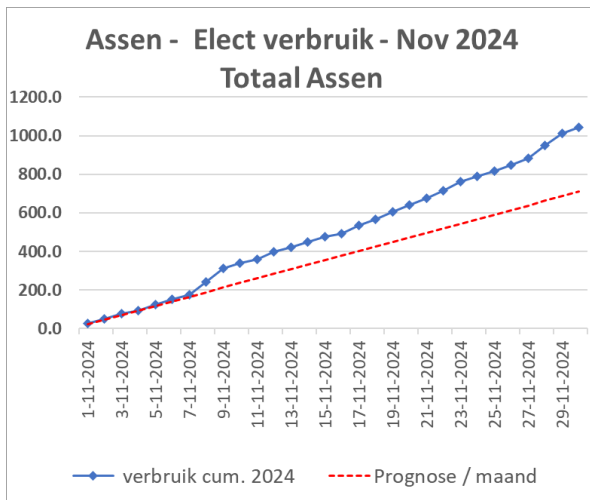
Het gasgebruik in onze parochie lag eind november ongeveer 4% onder de prognose (en begroting).



Assen

Stroomverbruik

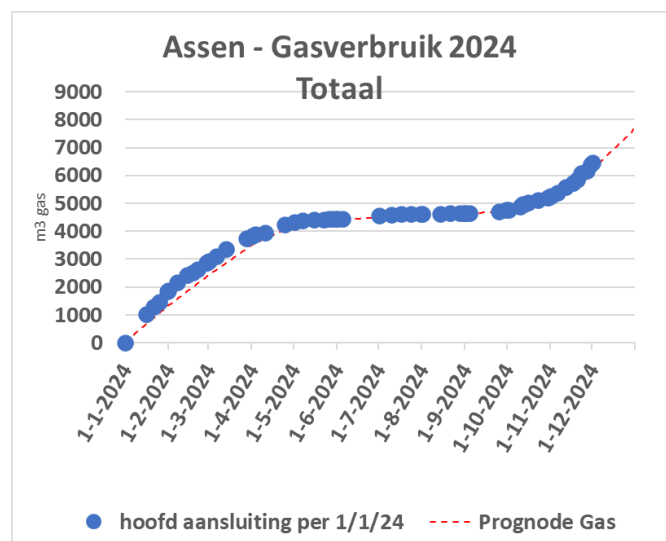
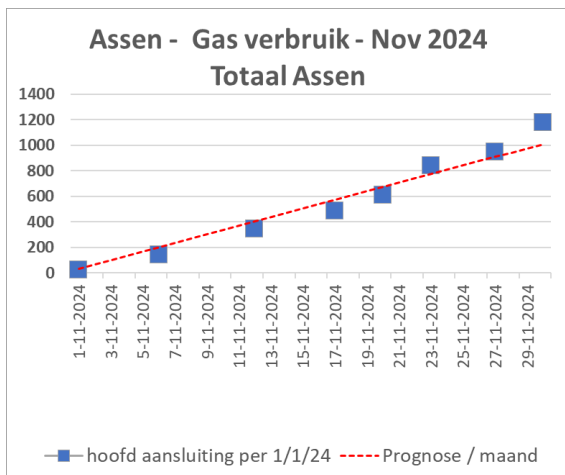
Het totale stroom verbruik voor het kerkgebouw, de pastorie en het parochiehuis ligt de afgelopen maand boven de prognose. Deels door verwarming met elektrische kachel in pastorie en deel doordat verwarming kerk in Nov 4x is gebruikt. Voor gehele jaar 2024 zitten we nog onder prognose.



Gasverbruik

Het gasverbruik in Assen ligt voor november boven prognose. Dit komt vooral door gebruik gas in de kerk. In november is 3x gebruik gemaakt van de kachel. Op zondag 17 nov als reguliere gebruik (eens per maand), op zaterdag 23 nov door Chaldeeuwse gemeenschap (tegen betaling) en op 28 november tijdens huwelijksviering. Eind november heeft locatieraad besloten een proef te starten: de kerk zal iedere zondag verwarmd worden en er zal een extra collecte gehouden worden om stookkosten te compenseren.

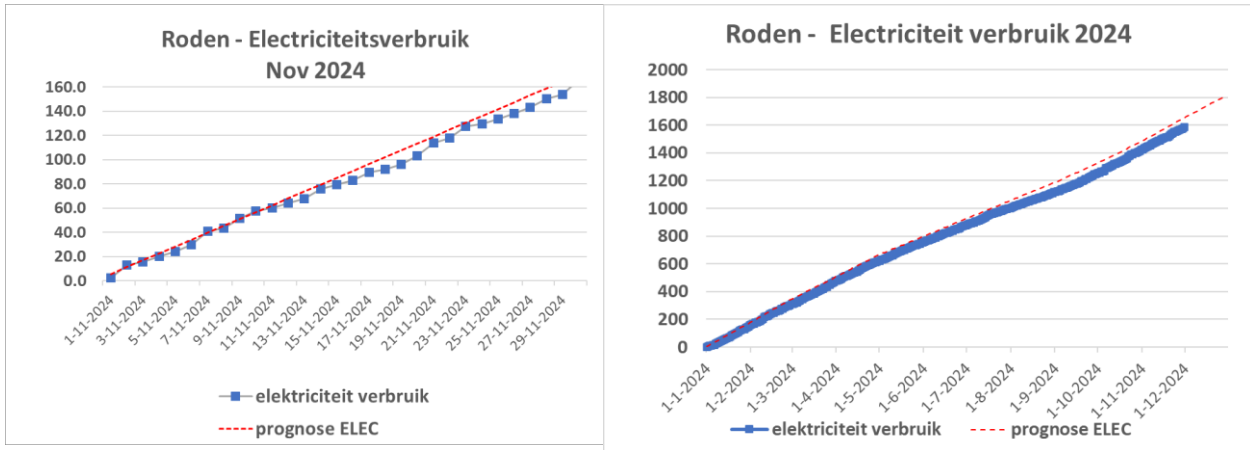
Voor geheel 2024 ligt verbruik iets hoger dan begroot (4%).



Roden

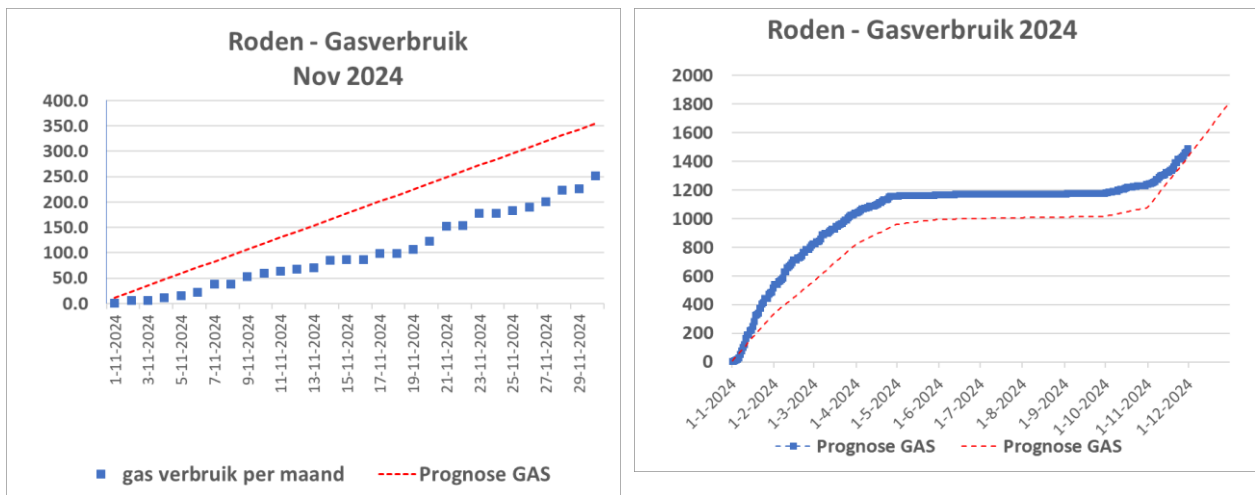
Stroomverbruik

Het stroomverbruik in Roden lag in de maand november en voor geheel 2024 op prognose.



Gasverbruik

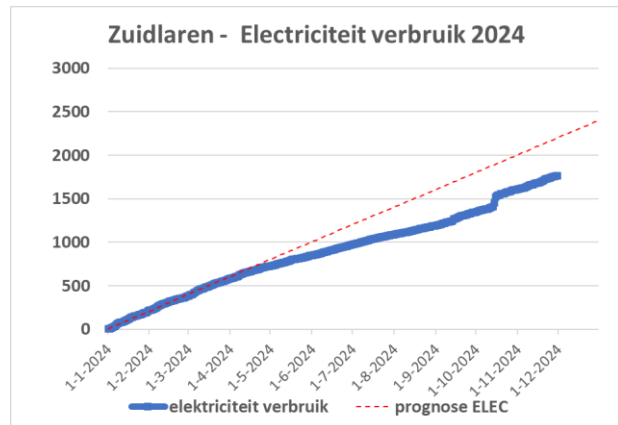
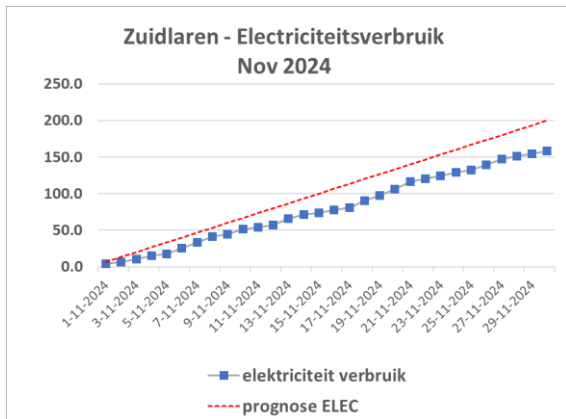
Het gasverbruik in Roden was in maand november onder prognose en voor geheel 2024 net boven prognose (4%).



Zuidlaren

Elektriciteitsverbruik

Het stroomverbruik in Zuidlaren lag in november onder prognose. Voor geheel 2024 ligt verbruik 20% onder prognose.



Gasverbruik

Het gasverbruik lag in november wat boven prognose. Voor geheel 2024 ligt verbruik ongeveer 35% onder prognose.

(gebaseerd op verbruik in 2023 – toen was verbruik hoger door lekkende klep).

