

# Maandelijks Energierapport

## Jaaroverzicht 2024

Parochie H. Franciscus van Assisi



*December 2024*

*J. Coppes*

## Belangrijkste punten en aandachtsgedieden

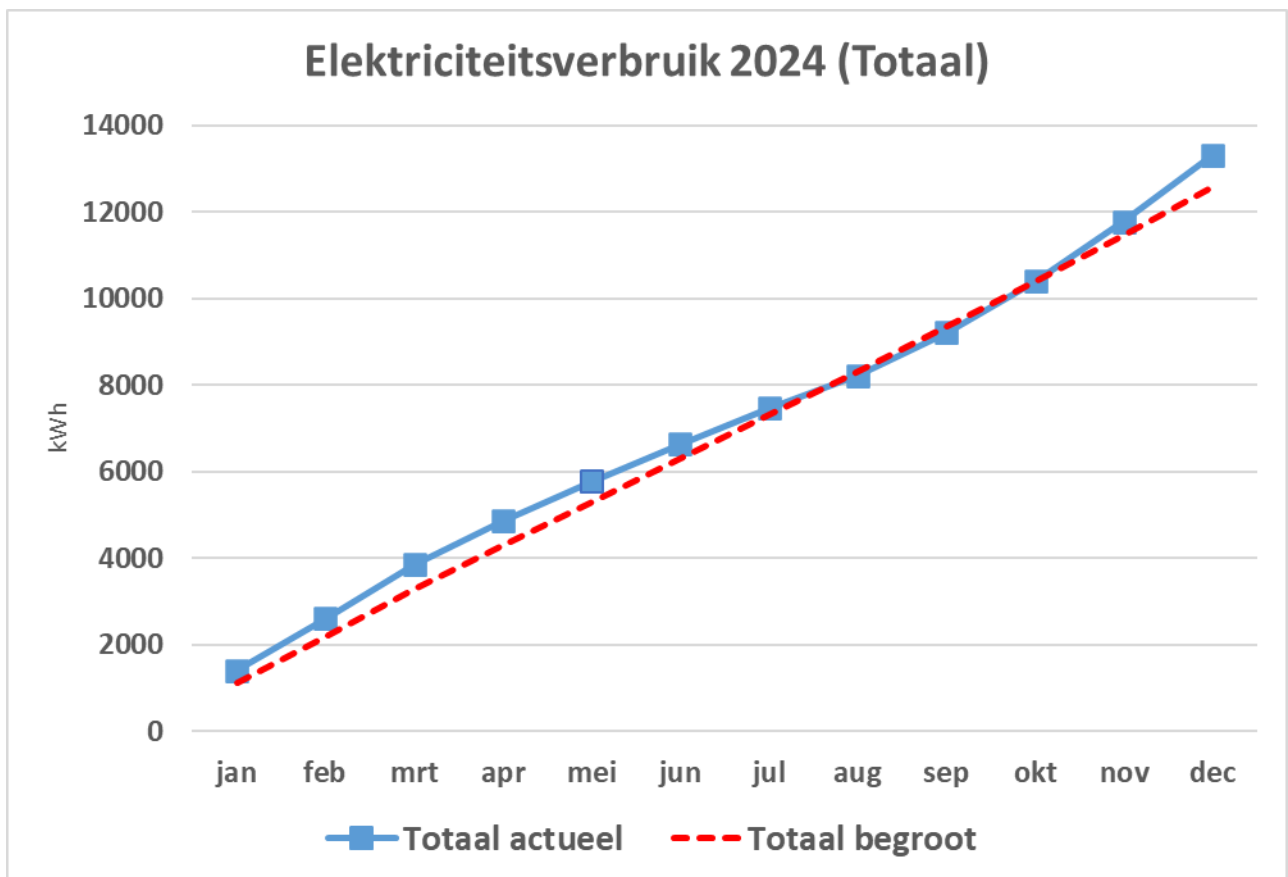
Voor geheel 2024 hebben we in grote lijnen gebruikt wat we onszelf als doel hadden gesteld. Gasverbruik was 4% hoger dan begroot. Deze overschrijding is grotendeels het gevolg van een test in de kerk in Assen waar in de laatste twee maanden van 2024 wel werd gestookt. Daartegenover stond een extra tweede collecte om de extra kosten te compenseren. De eerste indicaties zijn dat de collectes inderdaad de extra kosten zullen dekken.

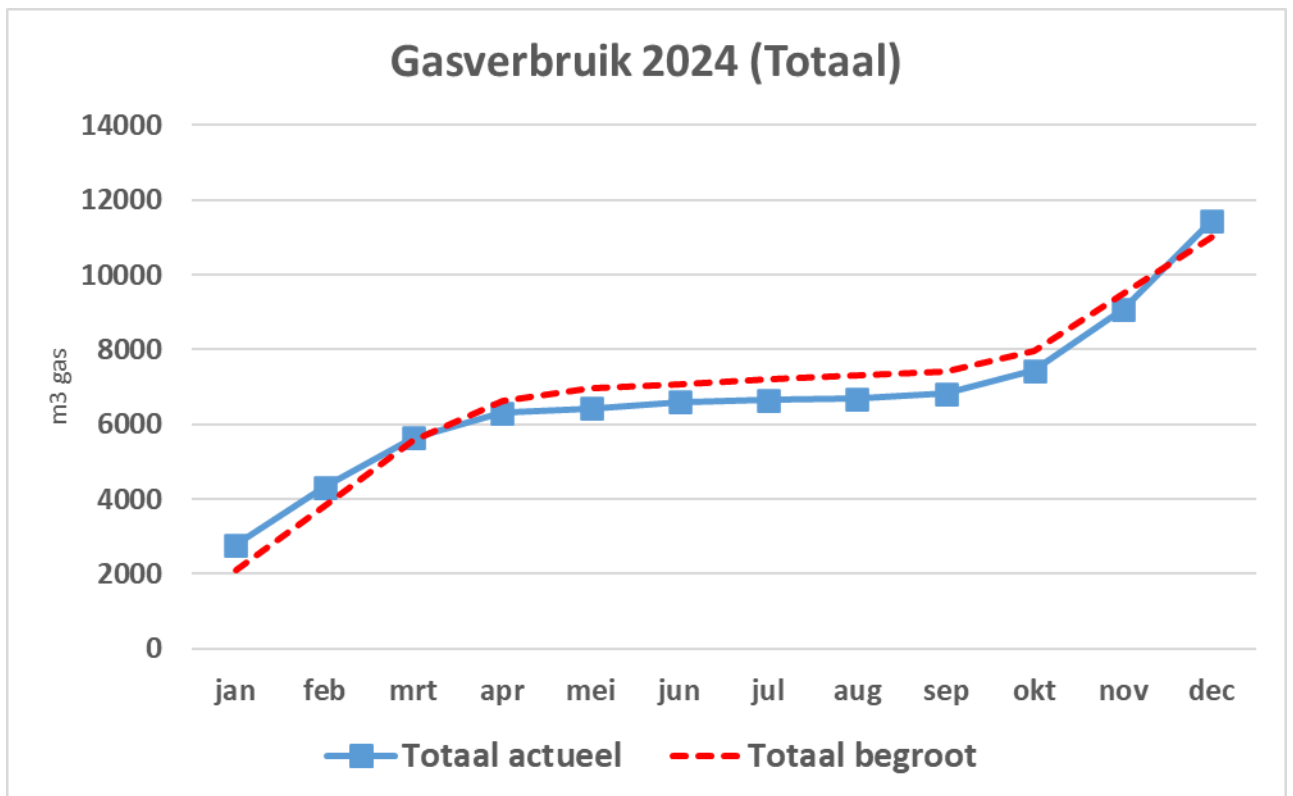
Totaal elektriciteitsverbruik is 6% hoger dan begroot met vooral in de laatste twee maanden een hoger gebruik. Ook dit is voor een groot deel te verklaren uit het gebruik van ventilatoren bij kerk Assen

De prognose voor 2024 is gelijkgesteld aan het verbruik in 2023. Waarbij opgemerkt dient te worden dat daardoor de prognose voor gasgebruik te hoog is voor Zuidlaren n 2024. Door lekkende klep in 2023 hebben we (veel) meer gas gebruikt in Zuidlaren dan noodzakelijk.

## Totaal gebruik

Het elektriciteitsgebruik in onze parochie lag eind december 2024 boven de prognose (6%).



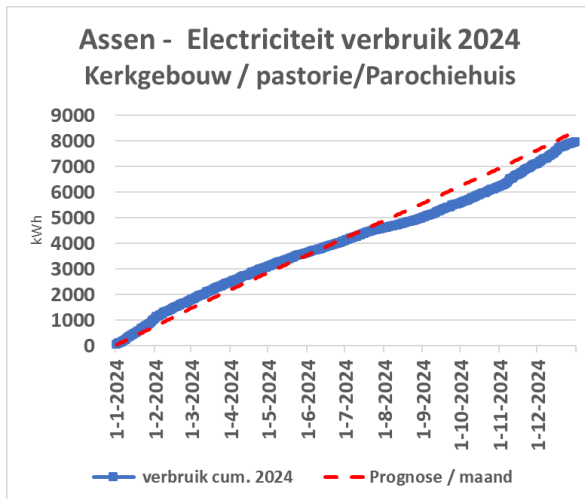
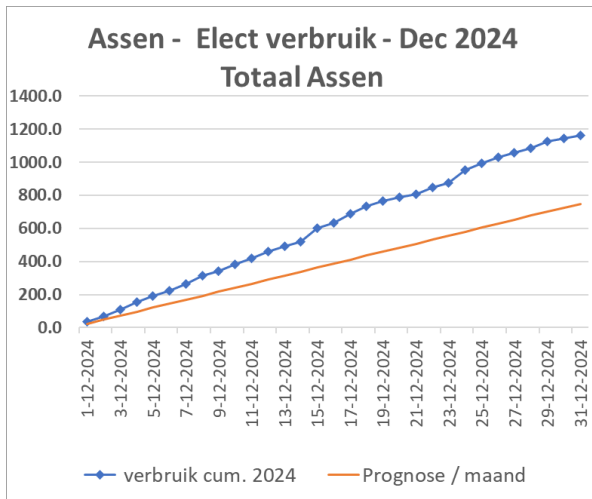


Het gasgebruik in onze parochie lag eind december ongeveer 4% boven de prognose (en begroting).

# Assen

## Stroomverbruik

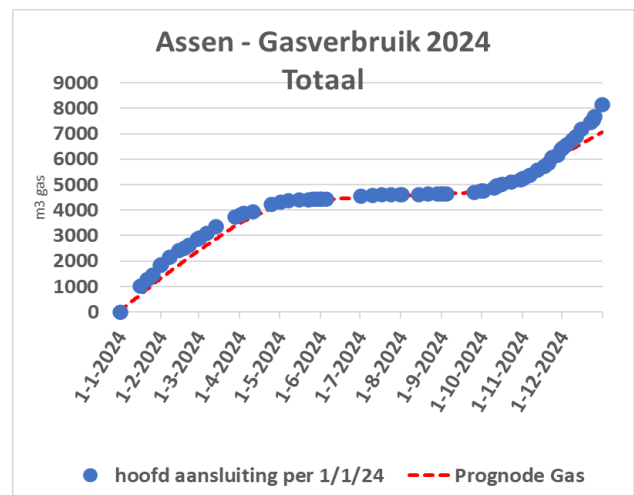
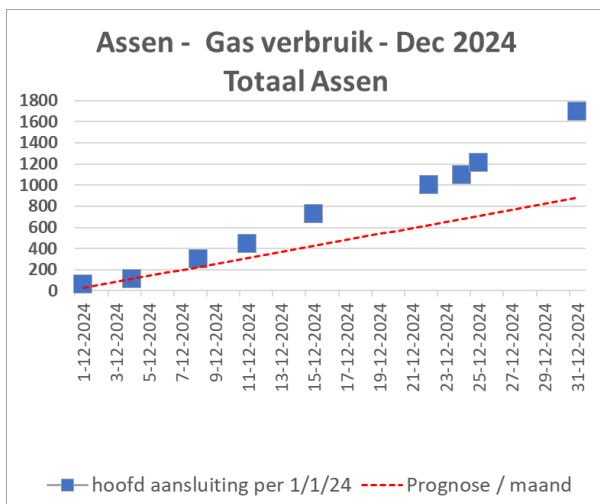
Het totale stroom verbruik voor het kerkgebouw, de pastorie en het parochiehuis ligt de afgelopen maand flink boven de prognose. Deels doordat verwarming in de kerk meerdere malen gebruikt is (de ventilator die warme lucht rondblaast gebruikt redelijk wat stroom). Voor gehele jaar 2024 zijn we 5% onder prognose uitgekomen.



## Gasverbruik

Het gasverbruik in Assen ligt voor december fors boven prognose. Dit komt vooral door gebruik gas in de kerk.

Een test is gestart om iedere zondag de verwarming aan te zetten en een extra tweede collecte te houden om de kosten van dit verwarmen te dekken. Gedurende de maand is er 11x gestookt: 9 maal voor eigen viering, 1x Chaldeeuwse viering (tegen betaling) en 1x concert Asser Mannekoor (tegen betaling).

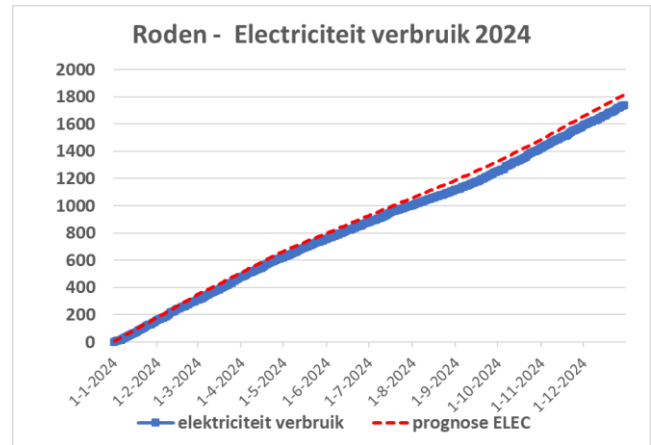
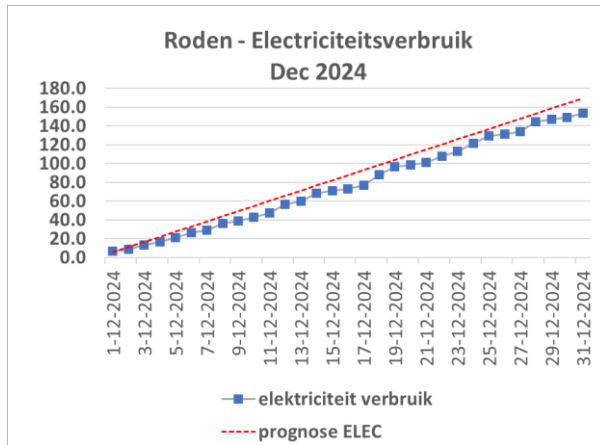


Voor geheel 2024 ligt verbruik hoger dan begroot (16%) vooral door stoken in kerk in nov-dec.

# Roden

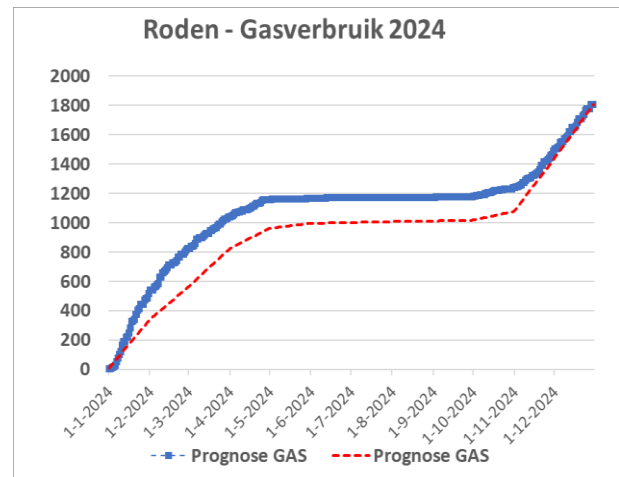
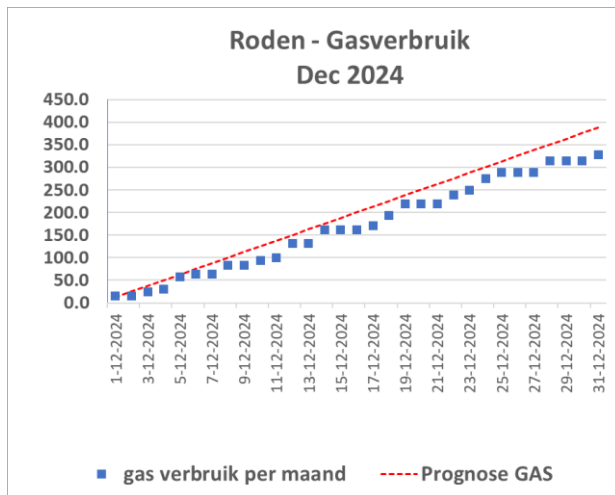
## Stroomverbruik

Het stroomverbruik in Roden lag in de maand december en voor geheel 2024 (4%) net onder prognose.



## Gasverbruik

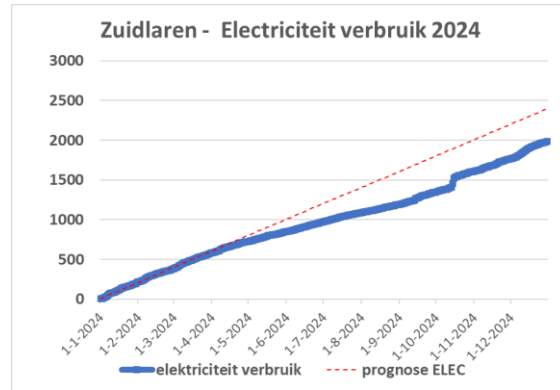
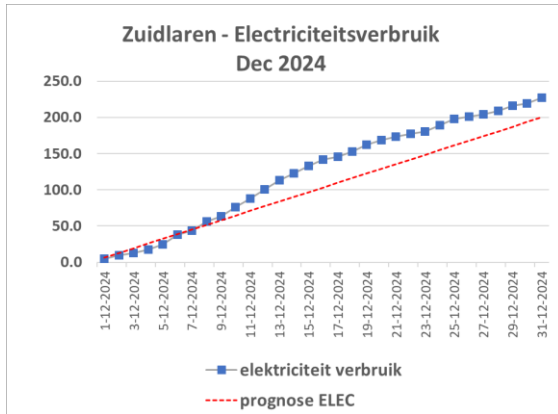
Het gasverbruik in Roden was in maand november onder prognose en voor geheel 2024 op prognose.



# Zuidlaren

## Elektriciteitsverbruik

Het stroomverbruik in Zuidlaren lag in december boven prognose. Dit komt mede door extra stroomverbruik voor kerstallententoonstelling. Voor geheel 2024 ligt verbruik 17% onder prognose.



## Gasverbruik

Het gasverbruik in Zuidlaren lag in december ook boven prognose. Dit komt mede door extra gasverbruik voor kerstallententoonstelling. Voor geheel 2024 ligt verbruik 26% onder prognose (gebaseerd op verbruik in 2023 – toen was verbruik hoger door lekkende klep).

